

**Контрольно-счётная палата
Калужской области**

ИНФОРМАЦИЯ

**по результатам экспертно-аналитического мероприятия
«Оценка бюджетной устойчивости муниципальных образований
Калужской области»**

Калуга
2023 год

Содержание

1. Анализ итогов исполнения бюджетов муниципальных районов (городских округов) Калужской области за 2020-2022 годы	5
1.1. Анализ доходов бюджетов муниципальных районов и городских округов Калужской области	5
1.2. Анализ расходов бюджетов муниципальных районов и городских округов Калужской области	12
1.3. Анализ дефицита (профицита) бюджетов муниципальных районов и городских округов Калужской области.....	15
1.4. Анализ муниципального долга муниципальных районов и городских округов Калужской области	16
1.5. Анализ отдельных показателей бюджетной устойчивости муниципальных районов (городских округов) Калужской области	22
2. Комплексная оценка бюджетной устойчивости муниципальных районов и городских округов Калужской области.....	24
3. Выводы	31

1. Анализ итогов исполнения бюджетов муниципальных районов (городских округов) Калужской области за 2020-2022 годы

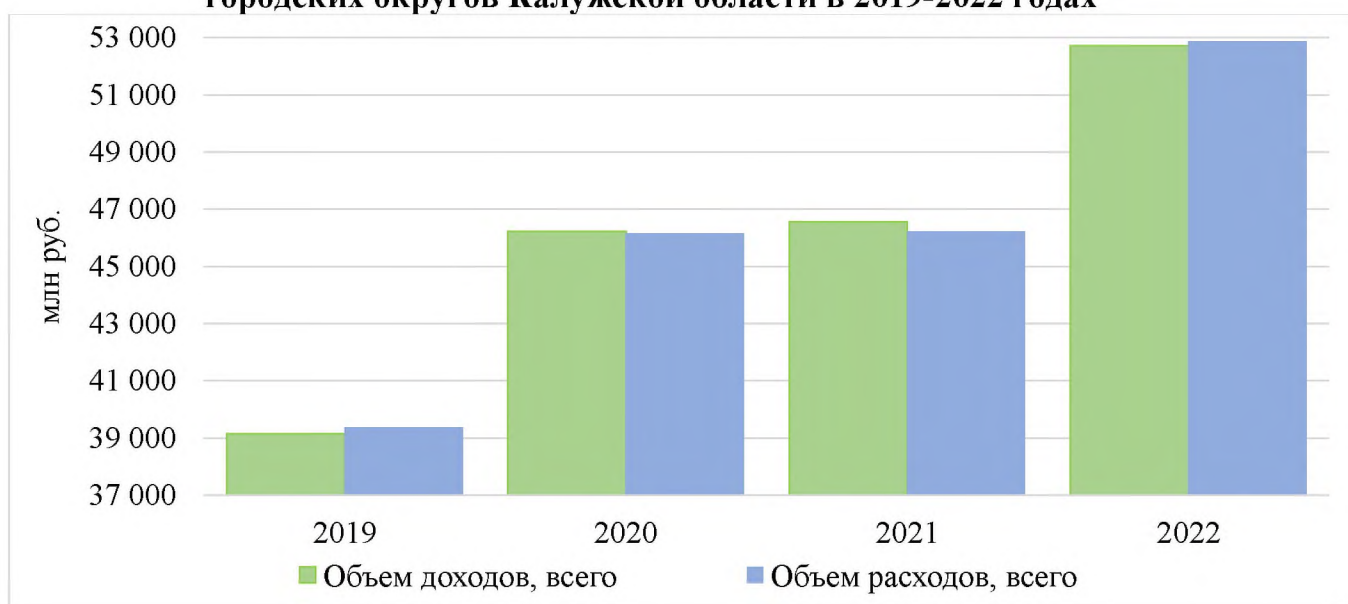
По итогам исполнения бюджетов муниципальных районов и городских округов Калужской области общий объем доходов в 2020 году составил 46 225,5 млн руб., в 2021 году – 46 570,6 млн руб., в 2022 году – 52 717,0 млн руб., что на 13 577,2 млн руб., или на 34,7 %, больше поступлений за 2019 год.

Расходы в 2020 году исполнены в сумме 47 927,7 млн руб., в 2021 году – 46 218,8 млн руб., в 2022 году 52 882,1 млн руб., что на 13 509,5 млн руб., или на 34,3 % больше расходов бюджетов в 2019 году.

Сведения об общем объеме доходов и расходов бюджетов муниципальных районов и городских округов Калужской области за 2019-2022 годы представлены на диаграмме 1.

Диаграмма 1

Динамика объема доходов и расходов муниципальных районов и городских округов Калужской области в 2019-2022 годах



1.1. Анализ доходов бюджетов муниципальных районов и городских округов Калужской области

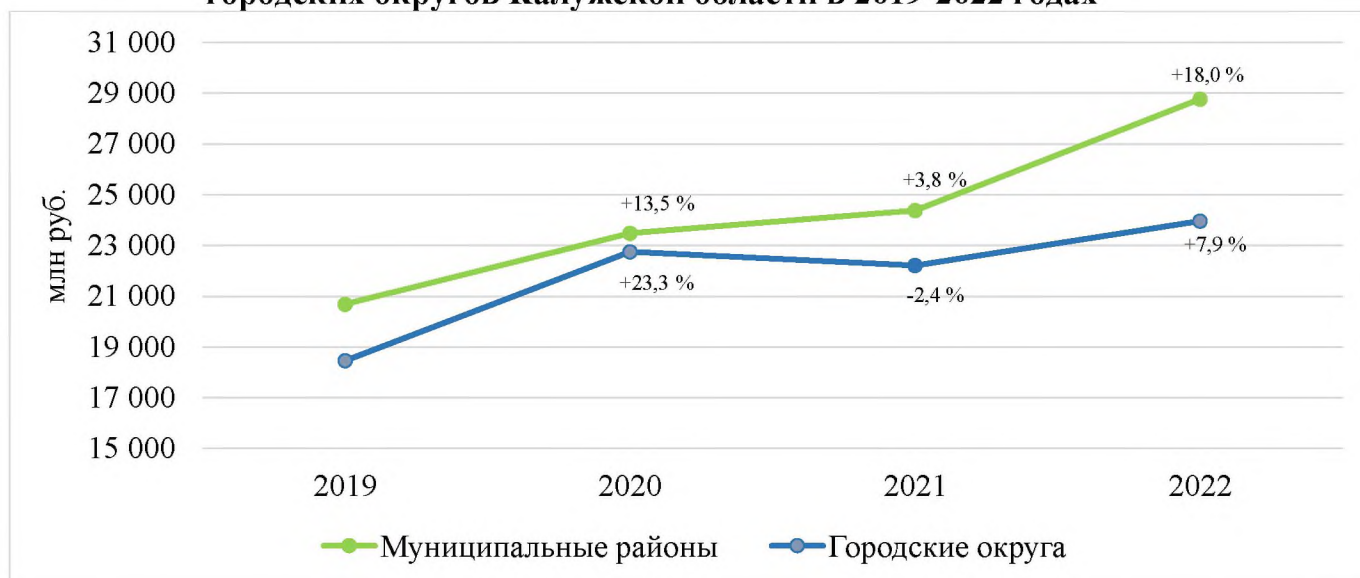
В бюджеты муниципальных районов в 2020 году доходы поступили в сумме 23 479,0 млн руб., в 2021 году – 24 369,3 млн руб., в 2022 году – 28 761,2 млн руб., что на 8 077,4 млн руб., или на 39,1 %, больше поступлений за 2019 год.

В бюджеты городских округов Калужской области в 2020 году доходы поступили в сумме 22 746,5 млн руб., в 2021 году – 22 201,3 млн руб., в 2022 году – 23 955,8 млн руб., что на 5 499,8 млн руб., или на 29,8 %, больше поступлений за 2019 год.

Сведения о доходах бюджетов муниципальных районов и городских округов за 2019-2022 годы представлены на диаграмме 2.

Диаграмма 2

Динамика объема доходов муниципальных районов и городских округов Калужской области в 2019-2022 годах

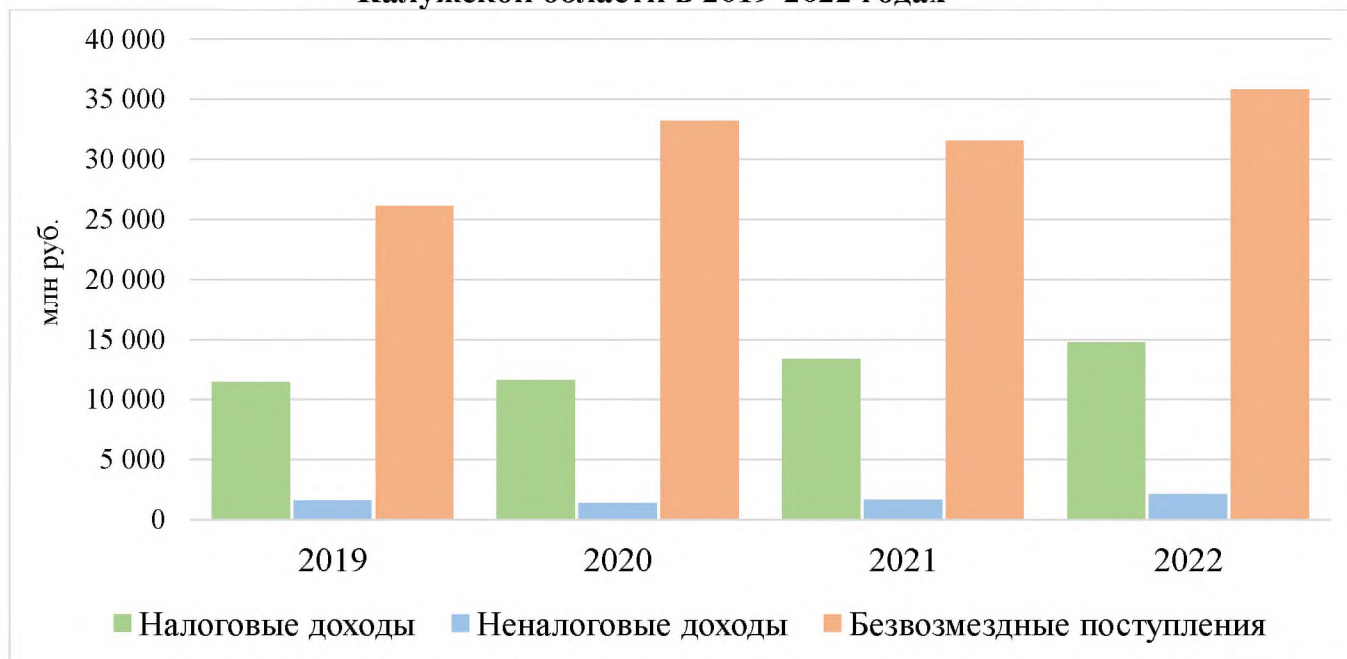


В общем объеме доходов муниципальных районов и городских округов наибольший удельный вес занимают безвозмездные поступления, в 2020 году – 71,9 % (33 231,8 млн руб.), в 2021 году – 67,7 % (31 532,3 млн руб.), в 2022 году – 68,0 % (35 844,9 млн руб.). Доля налоговых и неналоговых доходов в 2020 году составила 28,1 % (12 993,7 млн руб.), в 2021 году – 32,3 % (15 038,3 млн руб.), в 2022 году – 32,0 % (16 872,1 млн руб.).

Данные о структуре доходов муниципальных районов и городских округов в разрезе налоговых и неналоговых доходов, а также безвозмездных поступлений в 2019-2022 годах представлены на диаграмме 3.

Диаграмма 3

Структура доходов муниципальных районов и городских округов Калужской области в 2019-2022 годах



В структуре налоговых и неналоговых доходов муниципальных районов и городских округов Калужской области наибольший удельный вес занимают налоговые доходы. В 2020 году их доля составила 89,5 % (11 635,2 млн руб.), в 2021 году – 89,0 % (13 388,3 млн руб.), в 2022 году – 87,5 % (14 767,3 млн руб.). Объем налоговых доходов в 2022 году увеличился на 3 322,7 млн руб., или на 29,0 %, по сравнению с поступлениями 2019 года.

Наибольший удельный вес в структуре налоговых доходов муниципальных районов и городских округов составляют:

1) налог на доходы физических лиц:

- в 2020 году – 61,0 % (7 100,6 млн руб.);

- в 2021 году – 56,3 % (7 531,8 млн руб.);

- в 2022 году – 55,6 % (8 211,7 млн руб.);

2) налоги на совокупный доход:

- в 2020 году – 25,8 % (2 999,3 млн руб.);

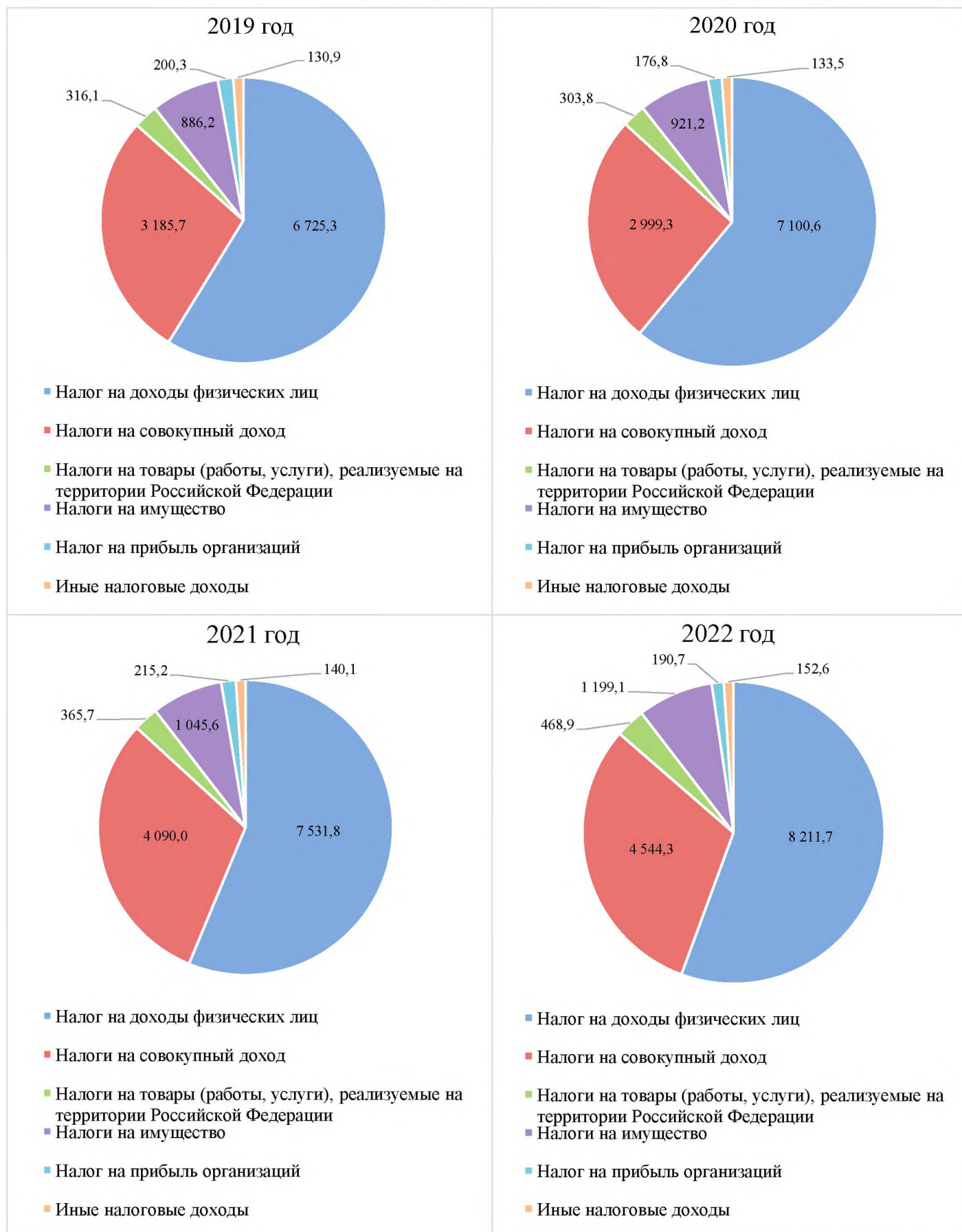
- в 2021 году – 30,5 % (4 090,0 млн руб.);

- в 2022 году – 30,8 % (4 544,3 млн руб.).

Структура налоговых доходов муниципальных районов и городских округов в 2019-2022 годах представлена на диаграмме 4.

Диаграмма 4

**Структура налоговых доходов муниципальных районов и городских округов
Калужской области в 2019-2022 годах (млн руб.)**



По итогам исполнения за 2020 год наибольший объем налоговых доходов поступил в бюджеты города Калуги и города Обнинска, а также в бюджеты Боровского, Людиновского и Кировского районов, наименьший – в бюджеты Барятинского, Куйбышевского, Ульяновского, Спас-Деменского и Износковского районов.

В 2021 году наибольший объем налоговых доходов поступил в бюджеты города Калуги и города Обнинска, а также в бюджеты Боровского, Жуковского и Малоярославецкого районов, наименьший – в бюджеты Барятинского, Куйбышевского, Ульяновского, Спас-Деменского и Жиздринского районов.

По итогам исполнения за 2022 год наибольший объем налоговых доходов поступил в бюджеты города Калуги и города Обнинска, а также в бюджеты Боровского, Жуковского и Малоярославецкого районов, наименьший – в бюджеты Барятинского, Куйбышевского, Ульяновского, Спас-Деменского и Износковского районов.

Доля неналоговых доходов в структуре налоговых и неналоговых доходов по итогам исполнения бюджетов муниципальных районов и городских округов в 2020 году составила 10,5 % (1 358,5 млн руб.), в 2021 году – 11,0 % (1 650,1 млн руб.), в 2022 году – 12,5 % (2 104,8 млн руб.).

В структуре неналоговых доходов наибольший удельный вес занимают:

1) доходы от использования имущества, находящегося в государственной и муниципальной собственности:

- в 2020 году – 48,1 % (652,9 млн руб.);

- в 2021 году – 43,6 % (720,2 млн руб.);

- в 2022 году – 36,2 % (762,7 млн руб.);

2) доходы от продажи материальных и нематериальных активов:

- в 2020 году – 20,1 % (272,7 млн руб.);

- в 2021 году – 20,7 % (341,4 млн руб.);

- в 2022 году – 27,8 % (585,1 млн руб.);

3) доходы от оказания платных услуг и компенсации затрат государства:

- в 2020 году – 14,3 % (193,6 млн руб.);

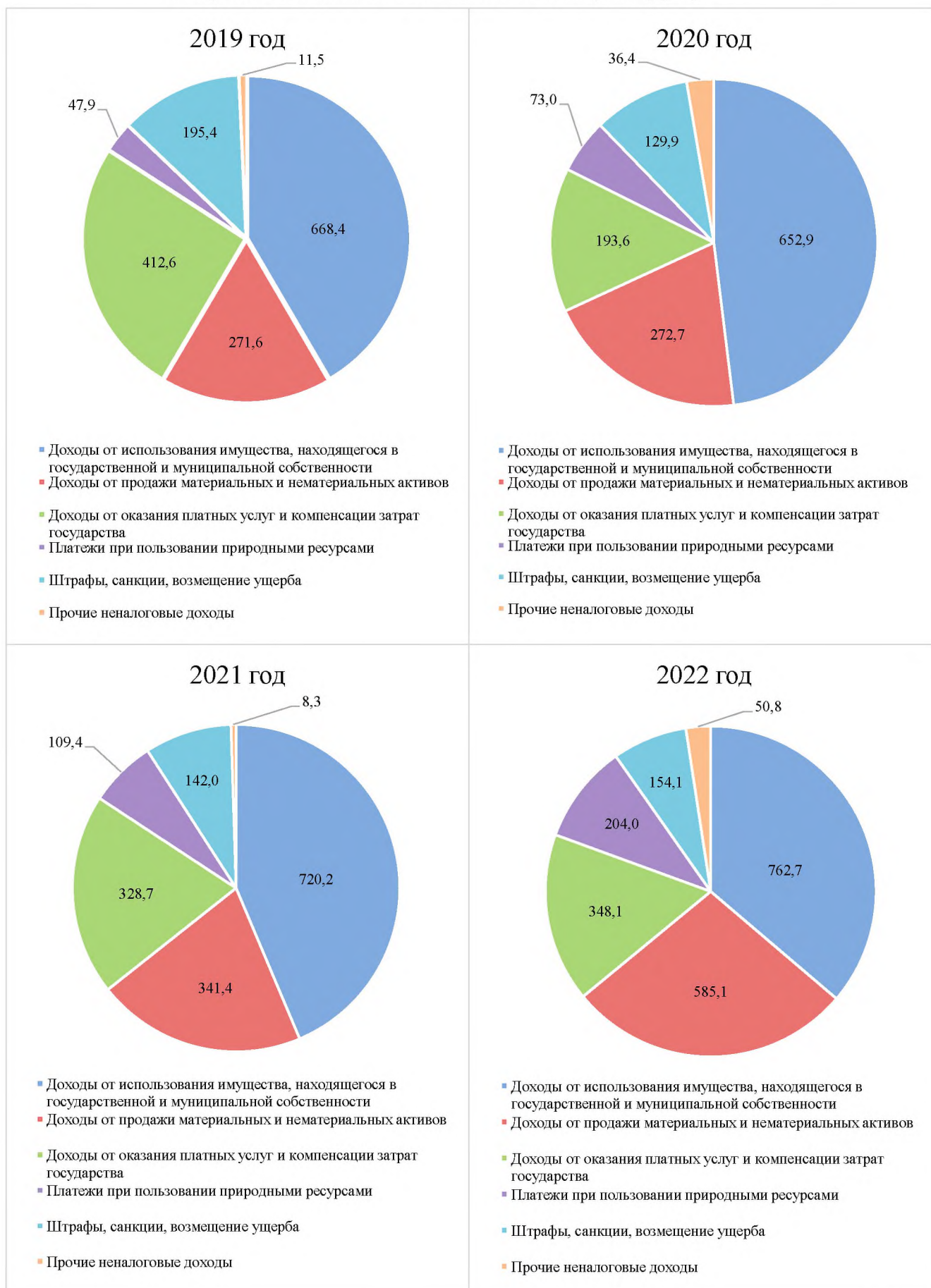
- в 2021 году – 19,9 % (328,7 млн руб.);

- в 2022 году – 16,5 % (348,1 млн руб.).

Наибольший объем неналоговых доходов в 2020-2022 годах поступил в бюджеты города Калуги и города Обнинска, а также в бюджеты Боровского и Дзержинского районов, наименьший – в бюджеты Барятинского, Жиздринского и Мещовского районов.

Структура неналоговых доходов муниципальных районов и городских округов в 2019-2022 годах представлена на диаграмме 5.

**Структура неналоговых доходов муниципальных районов и городских округов
Калужской области в 2019-2022 годах (млн руб.)**



Структура безвозмездных поступлений от других бюджетов бюджетной системы Российской Федерации муниципальным районам и городским округам в 2019-2022 годах представлена на диаграмме 6.

Диаграмма 6

Структура безвозмездных поступлений от других бюджетов бюджетной системы Российской Федерации муниципальным районам и городским округам в 2019-2022 годах (млн руб.)



В структуре безвозмездных поступлений от других бюджетов бюджетной системы Российской Федерации в 2020-2022 годах наибольший удельный вес занимают субвенции (54,4 %, 64,3 %, 57,6 % соответственно) и субсидии (34,8 %, 25,4 %, 33,7 % соответственно).

Объем дотаций на выравнивание бюджетной обеспеченности муниципального образования в 2020 и 2021 годах составил 596,5 млн руб. ежегодно, в 2022 году – 641,6 млн руб.

В 2020-2022 годах дотации на выравнивание бюджетной обеспеченности из областного бюджета перечислялись в бюджеты 14 муниципальных районов. Наибольший объем – в бюджеты Мосальского, Куйбышевского, Жиздринского, Хвастовичского и Мещовского районов.

Наибольший объем безвозмездных поступлений по итогам исполнения за 2020 год поступил в бюджеты города Калуги и города Обнинска, а также в бюджеты Боровского, Малоярославецкого, Дзержинского и Жуковского районов, наименьший – в бюджеты Брятинского, Спас-Деменского, Износковского, Ульяновского и Куйбышевского районов.

В 2021 году наибольший объем безвозмездных поступлений поступил в бюджеты города Калуги и города Обнинска, а также в бюджеты Боровского, Малоярославецкого, Дзержинского и Жуковского районов, наименьший – в бюджеты Брятинского, Спас-Деменского, Ульяновского, Медынского, Мещовского и Износковского районов.

Наибольший объем безвозмездных поступлений по итогам исполнения за 2022 год поступил в бюджеты города Калуги и города Обнинска, а также в бюджеты Малоярославецкого, Медынского, Боровского и Дзержинского районов, наименьший – в бюджеты Спас-Деменского, Ульяновского, Брятинского, Юхновского, Мосальского и Куйбышевского районов.

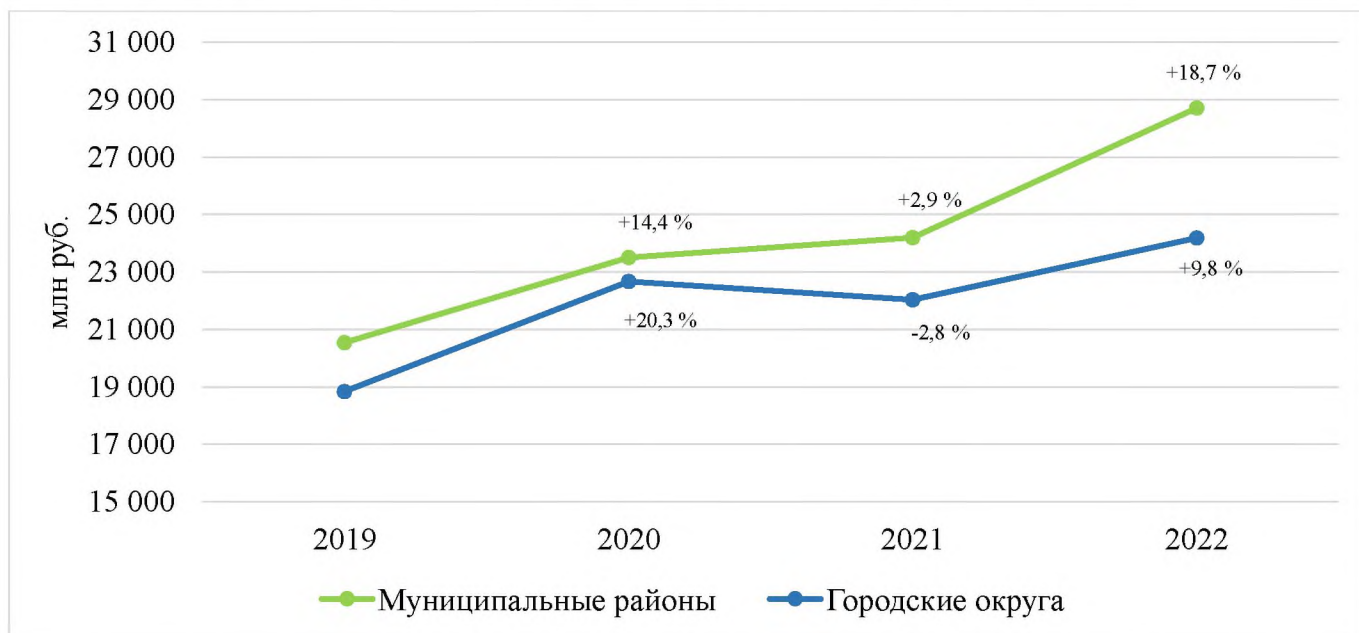
1.2. Анализ расходов бюджетов муниципальных районов и городских округов Калужской области

Расходы бюджетов муниципальных районов в 2020 году составили 23 500,3 млн руб., в 2021 году – 24 189,5 млн руб., в 2022 году – 28 701,8 млн руб., что на 8 164,6 млн руб., или на 39,8 %, больше, чем в 2019 году.

Расходы бюджетов городских округов Калужской области в 2020 году составили 22 666,6 млн руб., в 2021 году – 22 029,3 млн руб., в 2022 году – 24 180,2 млн руб., что на 5 344,9 млн руб., или на 28,4 %, больше чем в 2019 году.

Сведения о расходах бюджетов муниципальных районов и городских округов за 2019-2022 годы представлены на диаграмме 7.

Динамика объема расходов муниципальных районов и городских округов Калужской области в 2019-2022 годах



В структуре расходов муниципальных районов и городских округов Калужской области наибольший удельный вес занимают расходы на образование. В 2020 году доля расходов составила 40,6% (18 723,2 млн руб.), в 2021 году – 42,7% (19 738,5 млн руб.), в 2022 году – 44,1% (23 308,6 млн руб.).

Расходы на социальную политику по итогам исполнения бюджетов муниципальных районов и городских округов в 2020 году составили 19,4% (8 969,1 млн руб.), в 2021 году – 22,6% (10 441,5 млн руб.), в 2022 году – 19,0% (10 059,1 млн руб.).

Расходы на национальную экономику в 2020 году составили 13,9% (6 416,4 млн руб.), в 2021 году – 9,2% (4 240,7 млн руб.), в 2022 году – 13,3% (7 033,1 млн руб.).

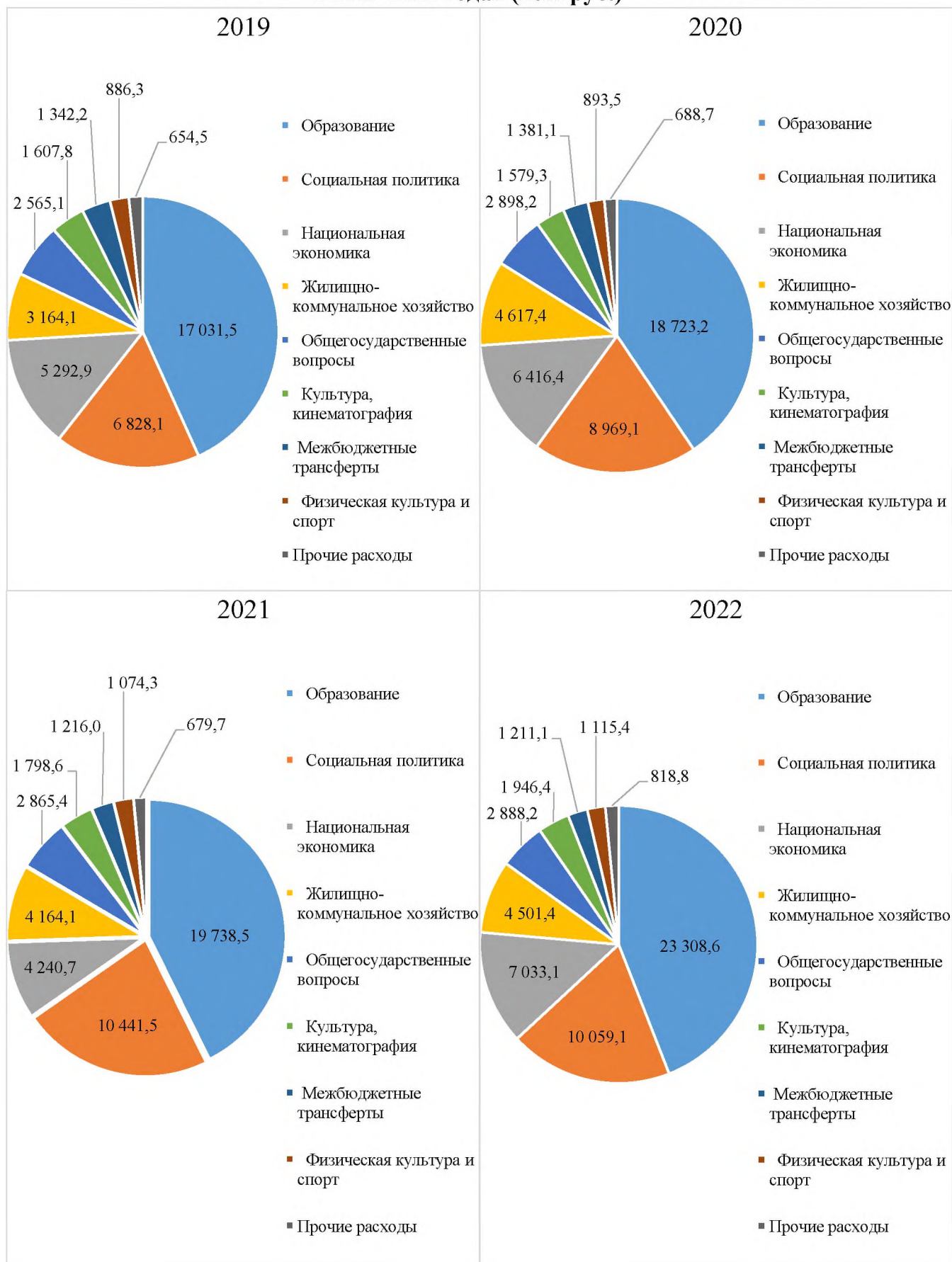
Расходы на жилищно-коммунальное хозяйство в 2020 году составили 10,0% (4 617,4 млн руб.), в 2021 году – 9,0% (4 164,1 млн руб.), в 2022 году – 8,5% (4 501,4 млн руб.).

Расходы на общегосударственные вопросы в 2020 году составили 6,3% (2 898,2 млн руб.), в 2021 году – 6,2% (2 865,4 млн руб.), в 2022 году – 5,5% (2 888,2 млн руб.).

Структура расходов муниципальных районов и городских округов в 2019-2022 годах представлена на диаграмме 8.

Диаграмма 8

**Структура расходов муниципальных районов и городских округов
в 2019-2022 годах (млн руб.)**



По итогам 2020 года наибольший объем расходов исполнен бюджетами города Калуги и города Обнинска, а также бюджетами Боровского, Малоярославецкого, Дзержинского и Жуковского районов, наименьший – бюджетами Куйбышевского, Ульяновского, Износковского, Спас-Деменского и Барятинского районов.

По итогам 2021 года наибольший объем расходов исполнен бюджетами города Калуги и города Обнинска, а также бюджетами Дзержинского, Боровского, Малоярославецкого и Жуковского районов, наименьший – бюджетами Куйбышевского, Мещовского, Ульяновского, Спас-Деменского и Барятинского районов.

По итогам 2022 года наибольший объем расходов был исполнен бюджетами города Калуги и города Обнинска, а также бюджетами Малоярославецкого, Боровского, Жуковского и Дзержинского районов, наименьший – бюджетами Мосальского, Куйбышевского, Ульяновского, Барятинского и Спас-Деменского районов.

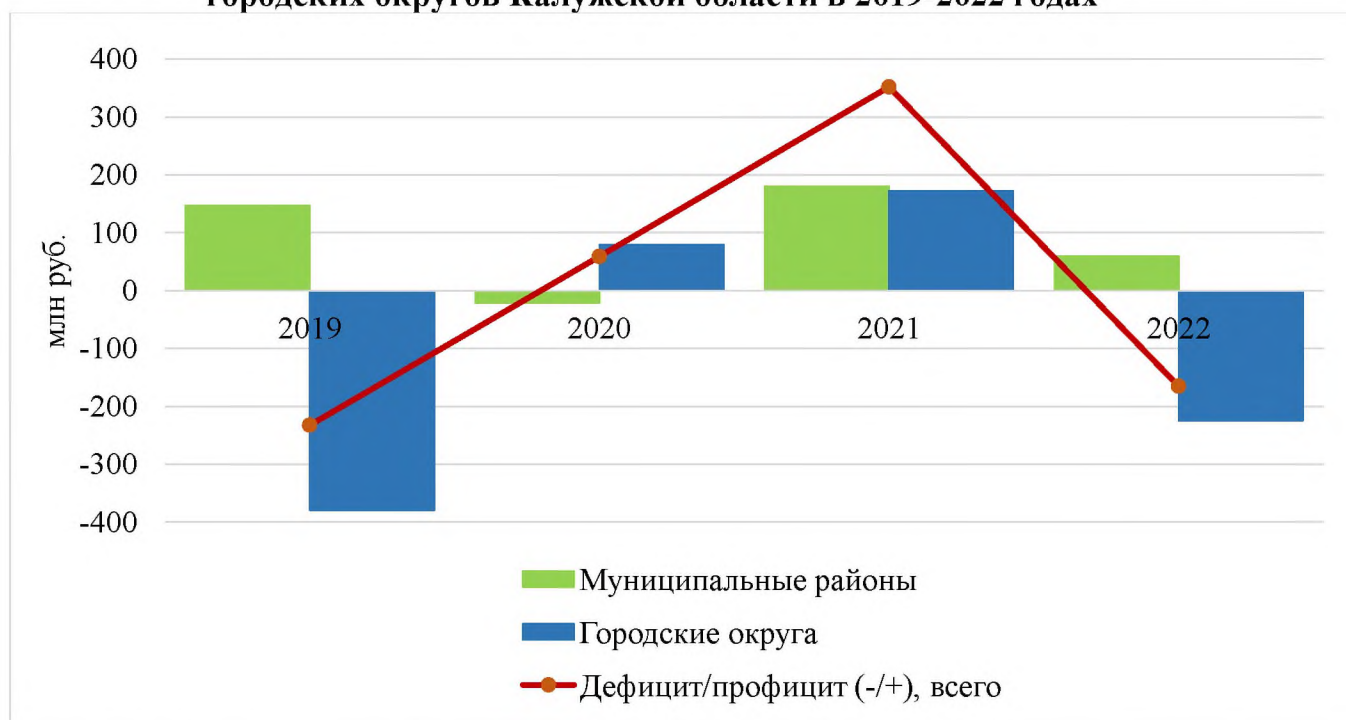
1.3. Анализ дефицита (профицита) бюджетов муниципальных районов и городских округов Калужской области

Общий объем профицита бюджетов муниципальных районов и городских округов Калужской области в 2020 году составил 58,6 млн руб., в 2021 году – 351,8 млн руб., в 2022 году дефицит бюджетов составил 165,1 млн руб.

Информация о дефиците (профиците) бюджетов муниципальных районов и городских округов Калужской области за 2019-2022 годы представлена на диаграмме 9.

Диаграмма 9

Динамика дефицита (профицита) бюджетов муниципальных районов и городских округов Калужской области в 2019-2022 годах



В 2020 году с дефицитом исполнены бюджеты 14 муниципальных районов и бюджет города Обнинска, с профицитом – бюджеты 10 муниципальных районов и бюджет города Калуги.

Наибольший объем дефицита бюджета наблюдался в Бабынинском (36,1 млн руб.) и Боровском (27,3 млн руб.) районах, а также в городе Обнинске (53,5 млн руб.). Наибольший объем профицита бюджета – в городе Калуге (133,4 млн руб.), а также в Людиновском (36,8 млн руб.) и Хвастовичском (24,8 млн руб.) районах.

В 2021 году с дефицитом исполнены бюджеты 9 муниципальных районов, с профицитом – бюджеты 15 муниципальных районов и бюджеты городских округов.

Наибольший объем дефицита бюджета зафиксирован в Дзержинском (50,2 млн руб.), Хвастовичском (21,9 млн руб.) и Мосальском (18,6 млн руб.) районах. Наибольший объем профицита бюджета – в городе Калуге (152,4 млн руб.), а также в Малоярославецком (81,2 млн руб.), Жуковском (76,9 млн руб.) и Сухиничском (31,7 млн руб.) районах.

Основным источником финансирования дефицитов бюджетов в 2020-2021 годах являлось изменение остатков средств на счетах по учету средств бюджетов.

В 2022 году с дефицитом исполнены бюджеты 13 муниципальных районов и бюджет города Калуги, с профицитом – бюджеты 11 муниципальных районов и бюджет города Обнинска.

Наибольший объем дефицита бюджета наблюдался в Ферзиковском (28,7 млн руб.), Хвастовичском (21,5 млн руб.), Тарусском (18,2 млн руб.) и Боровском (16,0 млн руб.) районах и в городе Калуге (478,1 млн руб.). Наибольший объем профицита бюджета – в городе Обнинске (253,7 млн руб.), а также в Людиновском (43,3 млн руб.) и Износковском (38,9 млн руб.) районах.

Основными источниками финансирования дефицитов бюджетов муниципальных районов и бюджета города Калуги в 2022 году являлись изменение остатков средств на счетах по учету средств бюджетов и бюджетные кредиты из областного бюджета. Источником финансирования дефицита бюджета города Калуги в 2022 году также являлись средства от продажи акций и иных форм участия в капитале, находящихся в собственности городского округа, в сумме 4,78 млн руб.

1.4. Анализ муниципального долга муниципальных районов и городских округов Калужской области

Информация об объеме муниципального долга, а также долговой нагрузке в разрезе муниципальных районов и городских округов за 2019-2022 годы представлена в таблице 1.

Таблица 1

Объем муниципального долга за 2019-2022 годы

(млн руб.)

Наименование показателя	на 01.01.2020		на 01.01.2021		на 01.01.2022		на 01.01.2023	
	объем долга	долговая нагрузка	объем долга	долговая нагрузка	объем долга	долговая нагрузка	объем долга	долговая нагрузка
ГО «Город Калуга»	2 572,4	51,1	2 532,4	51,8	2 842,4	47,6	2 838,4	43,6
ГО «Город Обнинск»	265,0	12,9	300,0	14,1	285,0	11,2	285,0	9,5
МР «Бабынинский район»	0	0	0	0	0	0	14,2	5,3
МР «Боровский район»	0	0	0	0	200,0	23,5	247,0	23,9
МР «Город Киров и Кировский район»	1,2	0,3	1,2	0,3	0	0	0	0

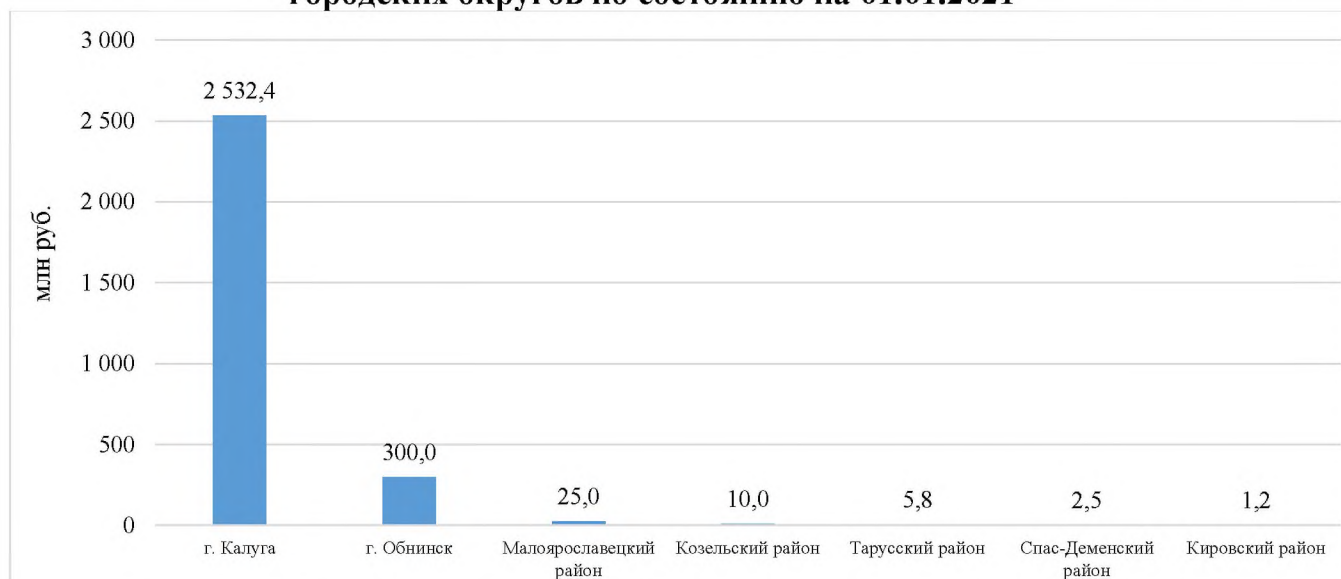
Наименование показателя	на 01.01.2020		на 01.01.2021		на 01.01.2022		на 01.01.2023	
	объем долга	долговая нагрузка	объем долга	долговая нагрузка	объем долга	долговая нагрузка	объем долга	долговая нагрузка
МР «Дзержинский район»	0	0	0	0	0	0	20,0	3,6
МР «Жуковский район»	0	0	0	0	0	0	10,0	1,5
МР «Козельский район»	0	0	10,0	2,9	10,0	2,6	10,0	2,5
МР «Малоярославецкий район»	0	0	25,0	5,5	0	0	0	0
МР «Мосальский район»	0	0	0	0	0	0	3,0	2,4
МР «Спас-Деменский район»	0	0	2,5	2,7	0	0	4,0	3,4
МР «Тарусский район»	0	0	5,8	3,4	0	0	9,1	4,2
ИТОГО	2 838,6	X	2 876,9	X	3 337,4	X	3 440,7	X

Объем муниципального долга муниципальных районов и городских округов по состоянию на 1 января 2021 года составил 2 876,9 млн руб., за 2020 год он увеличился на 38,3 млн руб., или на 1,3 %. В структуре муниципального долга по состоянию на 1 января 2021 года наибольшую долю занимают кредиты от кредитных организаций – 98,8 % (2 842,4 млн руб.), доля бюджетных кредитов – 1,2 % (34,5 млн руб.).

Информация об объеме муниципального долга в разрезе муниципальных районов и городских округов по состоянию на 1 января 2021 года представлена на диаграмме 10.

Диаграмма 10

Объем муниципального долга в разрезе муниципальных районов и городских округов по состоянию на 01.01.2021



Долговая нагрузка муниципальных районов и городских округов – отношение муниципального долга к налоговым и неналоговым доходам муниципальных районов и городских округов – по состоянию на 01.01.2021 составляет:

- город Калуга – 51,8 %;
- город Обнинск – 14,1 %;
- Малоярославецкий район – 5,5 %;

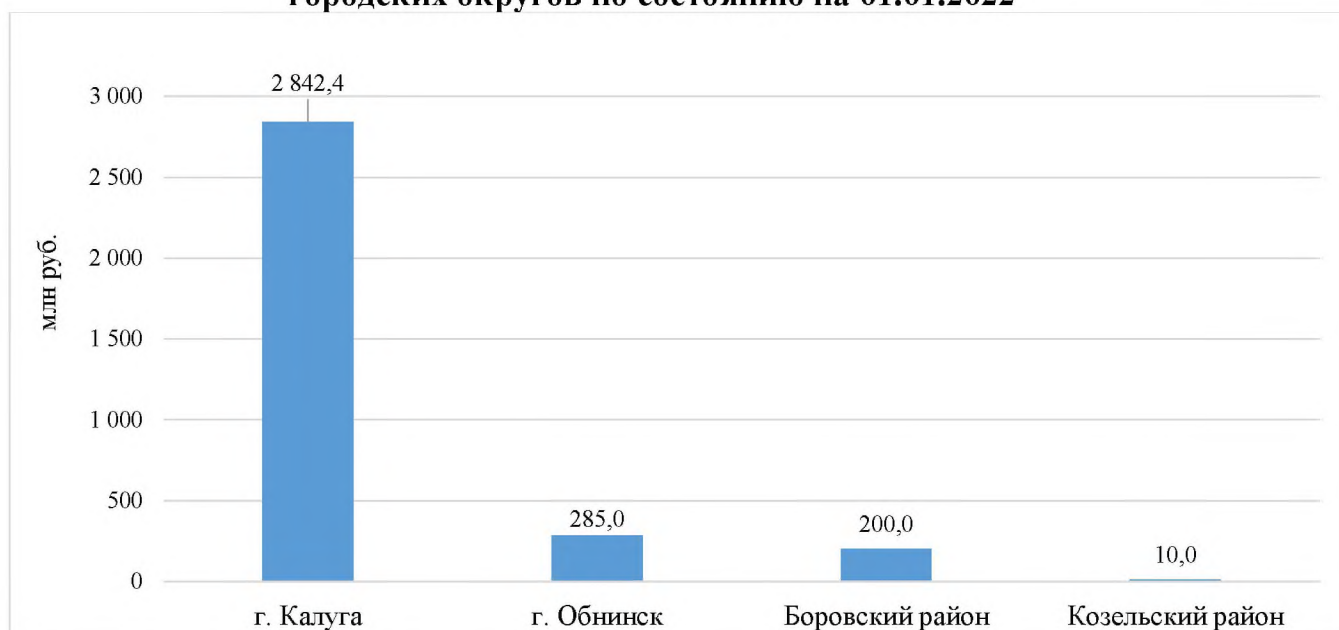
- Тарусский район – 3,4 %;
- Козельский район – 2,9 %;
- Спас-Деменский район – 2,7 %;
- город Киров и Кировский район – 0,3 %.

За 2021 год объем муниципального долга увеличился на 460,5 млн руб., или на 16,0 %, и по состоянию на 1 января 2022 года составил 3 337,4 млн руб. Доля кредитов от кредитных организаций в общем объеме муниципального долга составила 93,0 % (3 102,4 млн руб.), доля муниципальных гарантий – 6,0 % (200,0 млн руб.), доля бюджетных кредитов – 1,0 % (35,0 млн руб.).

Информация об объеме муниципального долга в разрезе муниципальных районов и городских округов по состоянию на 01.01.2022 представлена на диаграмме 11.

Диаграмма 11

Объем муниципального долга в разрезе муниципальных районов и городских округов по состоянию на 01.01.2022



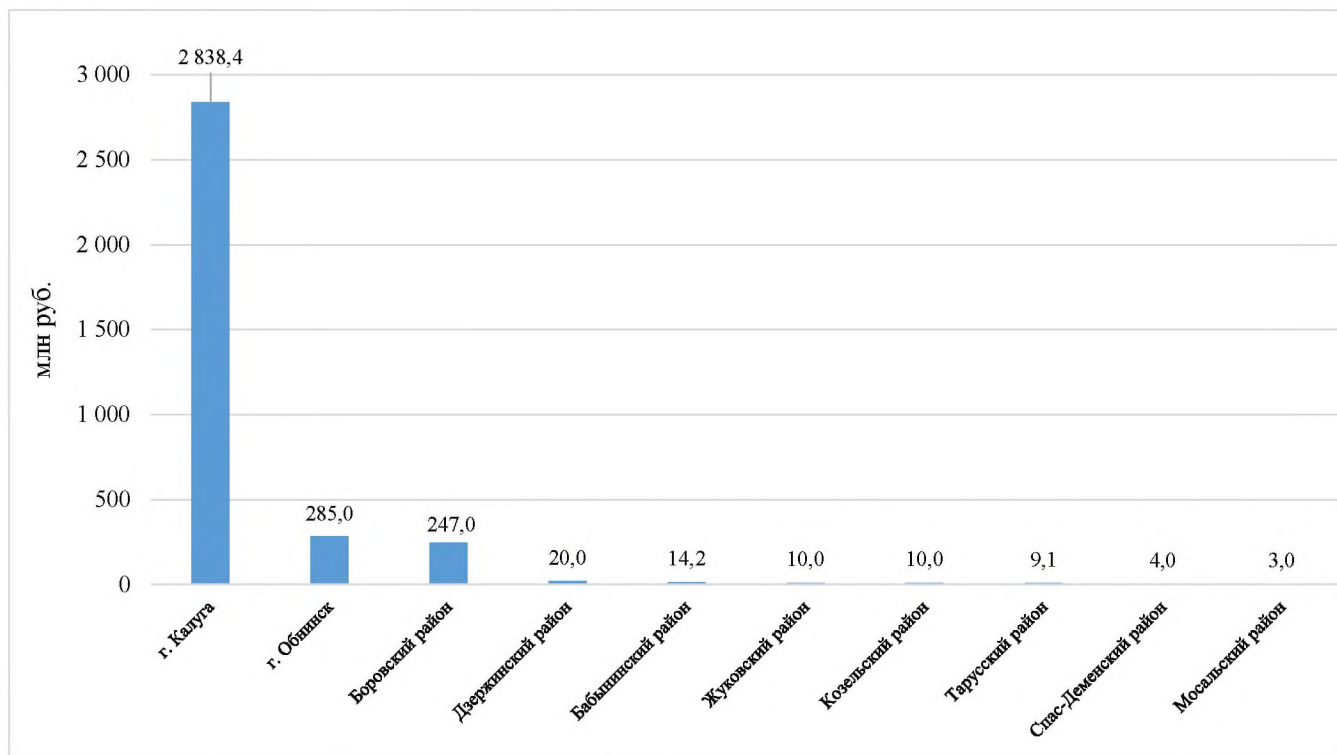
Долговая нагрузка муниципальных районов и городских округов – отношение муниципального долга к налоговым и неналоговым доходам муниципальных районов и городских округов – по состоянию на 01.01.2022 составляет:

- город Калуга – 47,6 %;
- город Обнинск – 11,2 %;
- Боровский район – 23,5 %;
- Козельский район – 2,6 %.

В 2022 году объем муниципального долга увеличился на 103,3 млн руб., или на 3,1 %, и по состоянию на 1 января 2023 года составил 3 440,7 млн руб. Доля бюджетных кредитов в общем объеме муниципального долга составила 48,1 % (1 655,3 млн руб.), доля кредитов от кредитных организаций – 46,1 % (1 585,4 млн руб.), доля муниципальных гарантий – 5,8 % (200,0 млн руб.).

Информация об объемах муниципального долга в разрезе муниципальных районов и городских округов по состоянию на 01.01.2023 представлена на диаграмме 12.

Объем муниципального долга в разрезе муниципальных районов и городских округов по состоянию на 01.01.2023



Долговая нагрузка муниципальных районов и городских округов – отношение муниципального долга к налоговым и неналоговым доходам муниципальных районов и городских округов – по состоянию на 01.01.2023 составляет:

- город Калуга – 43,6 %;
- город Обнинск – 9,5 %;
- Боровский район – 23,9 %;
- Дзержинский район – 3,6 %;
- Бабынинский район – 5,3 %;
- Жуковский район – 1,5 %;
- Козельский район – 2,5 %;
- Тарусский район – 4,2 %;
- Спас-Деменский район – 3,4 %;
- Мосальский район – 2,4 %.

За период 2019-2022 годов муниципальный долг города Калуги увеличился на 266,0 млн руб., или на 10,3 %, с 2 572,4 млн руб. на 01.01.2020 до 2 838,4 млн руб. на 01.01.2023, долговая нагрузка снизилась на 7,5 п.п. с 51,1 % на 01.01.2020 до 43,6 % на 01.01.2023.

За период 2019-2022 годов муниципальный долг города Обнинска увеличился на 20,0 млн руб., или на 7,5 %, с 265,0 млн руб. на 01.01.2020 до 285,0 млн руб. на 01.01.2023, долговая нагрузка снизилась на 3,4 п.п. с 12,9 % на 01.01.2020 до 9,5 % на 01.01.2023.

В 2020-2022 годах муниципальный долг Козельского района составлял 10,0 млн руб., за данный период долговая нагрузка снизилась на 0,4 п.п. с 2,9 % на 01.01.2021 до 2,5 % на 01.01.2023.

Сведения о динамике и структуре муниципального долга муниципальных районов и городских округов Калужской области в 2019-2022 годах представлены в таблице 2.

Таблица 2

Динамика и структура муниципального долга муниципальных районов и городских округов Калужской области в 2019-2022 годах

(млн руб.)

Наименование показателя	2019 г.	2020 г.		2021 г.		2022 г.	
	объем долга	объем долга	темп роста, %	объем долга	темп роста, %	объем долга	темп роста, %
Кредиты от кредитных организаций	2 837,4	2 842,4	0,2	3 102,4	9,1	1 585,4	-48,9
Бюджетные кредиты	1,2	34,5	ув. в 29 раз	35,0	1,4	1 655,3	ув. в 47 раз
Муниципальные гарантии	0,0	0,0	-	200,0	-	200,0	0
ИТОГО	2 838,6	2 876,9	1,3	3 337,4	16,0	3 440,7	3,1

Структура муниципального долга по состоянию на 1 января 2021 года в разрезе муниципальных районов и городских округов:

- кредиты от кредитных организаций по кредитным соглашениям и договорам, заключенным от имени муниципального образования, – 2 842,4 млн руб., из них:

город Калуга – 2 532,4 млн руб.;

город Обнинск – 300,0 млн руб.;

Козельский район – 10,0 млн руб.;

- бюджетные кредиты, полученные из бюджетов других уровней, – 34,5 млн руб., из них:

Малоярославецкий район – 25,0 млн руб.;

Тарусский район – 5,8 млн руб.;

Спас-Деменский район – 2,5 млн руб.;

город Киров и Кировский район – 1,2 млн руб.

Структура муниципального долга по состоянию на 1 января 2022 года в разрезе муниципальных районов и городских округов:

- кредиты от кредитных организаций по кредитным соглашениям и договорам, заключенным от имени муниципального образования, – 3 102,4 млн руб., из них:

город Калуга – 2 842,4 млн руб.;

город Обнинск – 250,0 млн руб.;

Козельский район – 10,0 млн руб.

- бюджетные кредиты, полученные из бюджетов других уровней, – 35,0 млн руб. (город Обнинск – 35,0 млн руб.);

- муниципальные гарантии – 200,0 млн руб. (Боровский район).

Структура муниципального долга по состоянию на 1 января 2023 года в разрезе муниципальных районов и городских округов:

- кредиты от кредитных организаций по кредитным соглашениям и договорам, заключенным от имени муниципального образования, – 1 585,4 млн руб. (город Калуга).

- бюджетные кредиты, полученные из бюджетов других уровней, – 1 655,3 млн руб., из них:

город Калуга – 1 253,0 млн руб.;

город Обнинск – 285,0 млн руб.;

Боровский район – 47,0 млн руб.;

Дзержинский район – 20,0 млн руб.;

Бабынинский район – 14,2 млн руб.;

Жуковский район – 10,0 млн руб.;

Козельский район – 10,0 млн руб.;

Тарусский район – 9,1 млн руб.;

Спас-Деменский район – 4,0 млн руб.;

Мосальский район – 3,0 млн руб.

- муниципальные гарантии – 200,0 млн руб. (Боровский район).

Информация об объеме муниципального долга муниципальных районов и городских округов на душу населения представлена в таблице 3.

Таблица 3

Объем муниципального долга муниципальных районов и городских округов на душу населения

Наименование муниципального образования	Общая сумма муниципального долга на отчетную дату, млн руб.			Численность постоянного населения на конец года, человек			Отношение объема муниципального долга к численности населения, руб./человек		
	01.01.2021	01.01.2022	01.01.2023	01.01.2021	01.01.2022	01.01.2023	01.01.2021	01.01.2022	01.01.2023
Город Калуга	2 532,4	2 842,4	2 838,4	347 150,0	350 667,0	355 488,0	7 294,9	8 105,7	7 984,5
Город Обнинск	300,0	285,0	285,0	116 179,0	121 508,0	129 584,0	2 582,2	2 345,5	2 199,3
Бабынинский район	0,0	0,0	14,2	18 313,0	18 010,0	20 704,0	0,0	0,0	686,2
Боровский район	0,0	200,0	247,0	63 220,0	66 066,0	82 143,0	0,0	3 027,3	3 007,0
Дзержинский район	0,0	0,0	20,0	52 464,0	52 600,0	56 616,0	0,0	0,0	353,3
Жуковский район	0,0	0,0	10,0	55 095,0	56 440,0	61 283,0	0,0	0,0	163,2
Кировский район	1,2	0,0	0,0	39 786,0	39 293,0	6 403,0	30,2	0,0	0,0
Козельский район	10,0	10,0	10,0	35 832,0	35 421,0	38 126,0	279,1	282,3	262,3
Малоярославецкий район	25,0	0,0	0,0	50 149,0	50 999,0	68 087,0	498,5	0,0	0,0
Мосальский район	0,0	0,0	3,0	8 683,0	8 746,0	9 077,0	0,0	0,0	329,4
Спас-Деменский район	2,5	0,0	4,0	7 057,0	7 015,0	7 326,0	354,3	0,0	546,0
Тарусский район	5,8	0,0	9,1	15 333,0	15 384,0	16 395,0	378,3	0,0	557,5
Всего	2 876,9	3 337,4	3 440,7	1 000 980,0	1 012 844,0	1 070 853,0	2 874,1	3 295,1	3 213,1

Наибольший объем муниципального долга на душу населения сложился в следующих муниципальных районах и городских округах:

- город Калуга (на 01.01.2021 – 7 294,9 руб./чел., на 01.01.2022 – 8 105,7 руб./чел., на 01.01.2023 – 7 984,5 руб./чел.);

- Боровский район (на 01.01.2022 – 3 027,3 руб./чел., на 01.01.2023 – 3 007,0 руб./чел.);

- город Обнинск (на 01.01.2021 – 2 582,2 руб./чел., на 01.01.2022 – 2 345,5 руб./чел., на 01.01.2023 – 2 199,3 руб./чел.).

1.5. Анализ отдельных показателей бюджетной устойчивости муниципальных районов (городских округов) Калужской области

Для расчета бюджетной устойчивости муниципальных районов (городских округов) использовались 13 показателей, характеризующих качество бюджетного планирования, качество исполнения бюджетов и долговую устойчивость муниципальных районов (городских округов) Калужской области. Расчет указанных показателей представлен в приложениях 1-13 к отчету.

В целях выявления факторов, оказывающих влияние на уровень бюджетной устойчивости муниципальных районов (городских округов) Калужской области, был проведен факторный анализ посредством построения корреляционно-регрессионной модели. Для изучения влияния факторов первоначально был собран информационный массив за 2020-2022 годы в размере 26 наблюдений по 10 явлениям. Показатель в виде комплексной оценки бюджетной устойчивости муниципального образования (городского округа) Калужской области выбран в качестве зависимой (результативной) переменной. Отбор факторных признаков для построения регрессионной модели осуществлялся из 10 экономических показателей.

В 2020 году по результатам регрессионного анализа методом последовательного исключения из рассматриваемых факторных признаков статистически значимыми признаны:

- коэффициент соотношения налоговых и неналоговых доходов к объему безвозмездных поступлений муниципального образования (городского округа) Калужской области;
- уровень дефицита бюджета муниципального образования (городского округа) Калужской области;
- степень бюджетной обеспеченности населения муниципального образования (городского округа) Калужской области.

Так, коэффициент соотношения налоговых и неналоговых доходов к объему финансовой помощи оказал наиболее сильное влияние на уровень бюджетной устойчивости муниципальных районов (городских округов) Калужской области, величина корреляции составляет 0,4. При этом изменение рассматриваемого фактора на одно среднее квадратическое отклонение обуславливает изменение комплексной оценки на 0,5 всего среднее квадратическое отклонения.

Вторым по значимости влияния на уровень бюджетной устойчивости фактором выступила степень бюджетной обеспеченности населения муниципального образования (городского округа) Калужской области, величина корреляции составляет 0,1. Изменение рассматриваемого фактора на одно среднее квадратическое отклонение обуславливает изменение комплексной оценки на 0,4 всего среднее квадратическое отклонения.

Уровень дефицита бюджета муниципального образования (городского округа) Калужской области среди выявленных факторов оказывал наименьшее влияние на уровень бюджетной устойчивости, величина корреляции составляет 0,4. При этом изменение рассматриваемого фактора на одно среднее квадратическое отклонение обуславливает изменение комплексной оценки на 0,4 всего среднее квадратическое отклонения.

Таким образом, основными причинами недостижения необходимого уровня бюджетной устойчивости в 4 муниципальных районах (Медынский, Думиничский, Бабынинский и Дзержинский) послужили:

- низкий уровень соотношения налоговых и неналоговых доходов и безвозмездных поступлений;

- высокое соотношение дефицита бюджета относительно доходов без учета безвозмездных трансфертов;
- низкий уровень бюджетной обеспеченности населения муниципального образования.

В 2021 году по результатам регрессионного анализа методом последовательного исключения из рассматриваемых факторных признаков статистически значимыми признаны:

- коэффициент финансовой независимости муниципального образования (городского округа) Калужской области;
- коэффициент собственной платежеспособности муниципального образования (городского округа) Калужской области.

Так, коэффициент собственной платежеспособности оказал наиболее сильное влияние на уровень бюджетной устойчивости муниципальных районов (городских округов) Калужской области, величина корреляции составляет 0,7. При этом изменение рассматриваемого фактора на одно среднее квадратическое отклонение обуславливает изменение комплексной оценки на 6,5 всего среднее квадратическое отклонения.

Вторым по значимости влияния на уровень бюджетной устойчивости выступил коэффициент финансовой независимости муниципального образования (городского округа) Калужской области, величина корреляции составляет 0,7. Изменение рассматриваемого фактора на одно среднее квадратическое отклонение обуславливает изменение комплексной оценки на 5,8 всего среднее квадратическое отклонения.

Таким образом, основными причинами недостижения необходимого уровня бюджетной устойчивости в 8 муниципальных районах (Хвастовичский, Дзержинский, Мосальский, Борятинский, Жиздринский, Думиничский, Медынский и Бабынинский) послужили:

- низкий уровень соотношения налоговых и неналоговых доходов и безвозмездных поступлений;
- низкий уровень соотношения налоговых и неналоговых доходов относительно величины бюджетных расходов.

В 2022 году по результатам регрессионного анализа методом последовательного исключения из рассматриваемых факторных признаков статистически значимыми признаны:

- уровень дефицита бюджета муниципального образования (городского округа) Калужской области;
- коэффициент соотношения налоговых и неналоговых доходов к объему финансовой помощи муниципального образования (городского округа) Калужской области;
- степень бюджетной обеспеченности населения муниципального образования.

Так, степень бюджетной обеспеченности населения муниципального образования (городского округа) Калужской области оказала наиболее сильное влияние на уровень бюджетной устойчивости муниципальных районов (городских округов) Калужской области, величина корреляции составляет 0,5. Изменение рассматриваемого фактора на одно среднее квадратическое отклонение обуславливает изменение комплексной оценки на 0,6 всего среднее квадратическое отклонения.

Вторым по значимости влияния на уровень бюджетной устойчивости выступил коэффициент соотношения налоговых и неналоговых доходов к объёму финансовой помощи, величина корреляции составляет 0,4. При этом изменение рассматриваемого фактора на одно среднее квадратическое отклонение обуславливает изменение комплексной оценки на 0,5 всего среднее квадратическое отклонения.

Уровень дефицита бюджета муниципального образования (городского округа) Калужской области среди выявленных факторов оказал наименьшее влияние на уровень бюджетной устойчивости, величина корреляции составляет 0,4. При этом изменение рассматриваемого фактора на одно среднее квадратическое отклонение обуславливает изменение комплексной оценки на 0,4 всего среднее квадратическое отклонения.

Таким образом, основными причинами недостижения необходимого уровня бюджетной устойчивости в 6 муниципальных районах (Куйбышевский, Малоярославецкий, Медынский, Мещовский, Ферзиковский и Хвостовичский) послужили:

- низкий уровень соотношения налоговых и неналоговых доходов и безвозмездных поступлений;
- высокое соотношение дефицита бюджета относительно доходов без учета безвозмездных трансфертов;
- низкий уровень бюджетной обеспеченности населения муниципального образования.

2. Комплексная оценка бюджетной устойчивости муниципальных районов и городских округов Калужской области

Расчёт значений показателей, характеризующих качество бюджетного планирования, качество исполнения бюджетов и долговую устойчивость муниципальных районов (городских округов) Калужской области, представлен в приложениях 1-13 к отчёту.

2.1. По результатам комплексной оценки бюджетной устойчивости муниципальных районов (городских округов) Калужской области за 2020 год среднее значение показателя составило 5,7 балла, общая сумма – 148,9 балла.

I уровень бюджетной устойчивости (6,5 – 8,5 балла) присвоен семи муниципальным образованиям:

- городскому округу «Город Обнинск» (8,5 балла);
- муниципальному району «Тарусский район» (7,5 балла);
- муниципальному району «Город Киров и Кировский район» (7,1 балла);
- муниципальному району «Ульяновский район» (6,9 балла);
- городскому округу «Город Калуга» (6,8 балла);
- муниципальному району «Козельский район» (6,8 балла);
- муниципальному району «Ферзиковский район» (6,5 балла).

Пятнадцати муниципальным районам присвоен **II уровень бюджетной устойчивости (5,0 – 6,4 балла)**.

III уровень бюджетной устойчивости (3,6 – 4,3 балла) присвоен четырём муниципальным районам:

- муниципальному району «Дзержинский район» (4,3 балла);
- муниципальному району «Бабынинский район» (3,9 балла);
- муниципальному району «Думиничский район» (3,9 балла);
- муниципальному району «Медынский район» (3,6 балла).

На общее количество баллов, набранных муниципальными районами, попавшими в группу с III уровнем бюджетной устойчивости в 2020 году, повлияли следующие факторы:

- значительное превышение прироста расходов, не обеспеченного соответствующим приростом доходов без учета безвозмездных поступлений, в Бабынинском и Медынском районах;

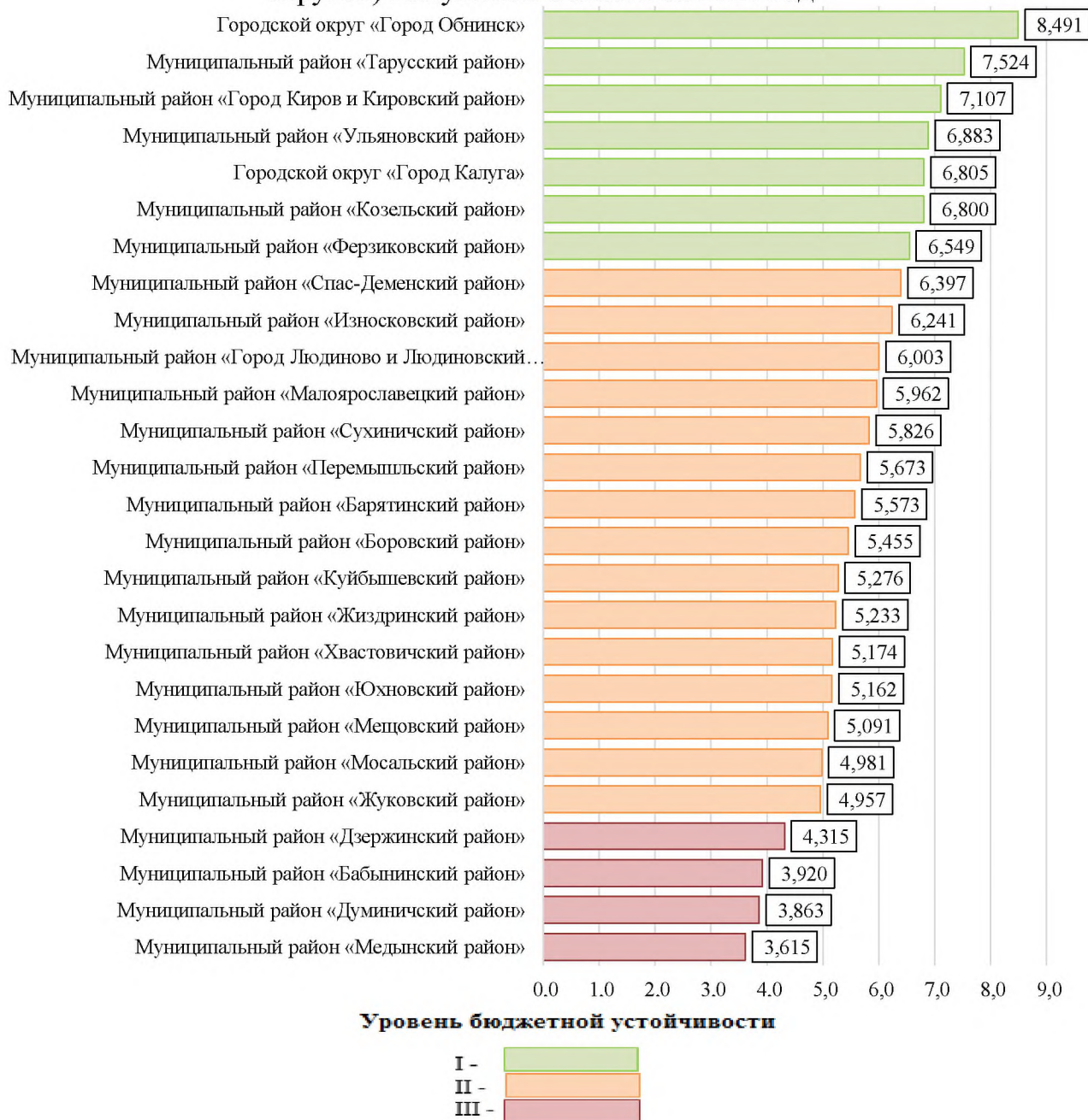
- низкое значение коэффициента покрытия расходов бюджета собственными средствами без привлечения заемных средств в Бабынинском, Думиничском, Медынском и Дзержинском районах;

- значительное отклонение объема расходов бюджета в IV квартале от среднего объема расходов за I-III кварталы (без учета субсидий, субвенций и иных межбюджетных трансфертов, имеющих целевое назначение, поступивших из областного бюджета) в Медынском районе;

- высокий уровень соотношения дефицита бюджета к объему расходов без учета объема безвозмездных поступлений в Бабынинском и Думиничском районах.

Результаты комплексной оценки бюджетной устойчивости муниципальных районов и городских округов Калужской области за 2020 год представлены на диаграмме 13.

Комплексная оценка муниципальных районов (городских округов) Калужской области за 2020 год



Контрольно-счетная палата Калужской области отмечает, что по итогам исполнения бюджета муниципального района «Козельский район» за 2020 год общий объем заимствований муниципального района превысил общую сумму средств, направляемых на финансирование дефицита местного бюджета, и объемов погашения долговых обязательств муниципального образования, что является нарушением требований статьи 106 Бюджетного кодекса Российской Федерации. Сумма превышения объема заимствований с учетом положений пункта 4 статьи 106 Бюджетного кодекса Российской Федерации составила 3,9 млн руб.

2.2. По итогам комплексной оценки бюджетной устойчивости муниципальных районов (городских округов) Калужской области за 2021 год среднее значение показателя составило 6,1 балла, общая сумма – 158,0 баллов.

I уровень бюджетной устойчивости (7,1 – 9,9 балла) присвоен семи муниципальным образованиям:

- городскому округу «Город Обнинск» (9,9 балла);
- муниципальному району «Козельский район» (8,9 балла);
- муниципальному району «Ферзиковский район» (7,8 балла);
- муниципальному району «Износковский район» (7,6 балла);
- муниципальному району «Жуковский район» (7,5 балла);
- муниципальному району «Сухиничский район» (7,3 балла);
- муниципальному району «Малоярославецкий район» (7,1 балла).

Городу Калуге и десяти муниципальным районам присвоен **II уровень бюджетной устойчивости** (5,1 – 7,1 балла).

III уровень бюджетной устойчивости (3,7 – 5,1 балла) присвоен восьми муниципальным районам:

- муниципальному району «Бабынинский район» (5,1 балла);
- муниципальному району «Медынский район» (5,0 балла);
- муниципальному району «Думиничский район» (4,8 балла);
- муниципальному району «Жиздринский район» (4,8 балла);
- муниципальному району «Барятинский район» (4,7 балла);
- муниципальному району «Мосальский район» (4,6 балла);
- муниципальному району «Дзержинский район» (3,7 балла);
- муниципальному району «Хвастовичский район» (3,7 балла).

На общее количество баллов, набранных муниципальными районами, попавшими в группу с III уровнем бюджетной устойчивости в 2021 году, повлияли следующие факторы:

- низкое значение показателя собственной платёжеспособности в Барятинском, Дзержинском и Хвастовичском районах;

- низкая уровень соотношения налоговых и неналоговых доходов и безвозмездных поступлений в Думиничском, Жиздринском, Дзержинском и Барятинском районах;

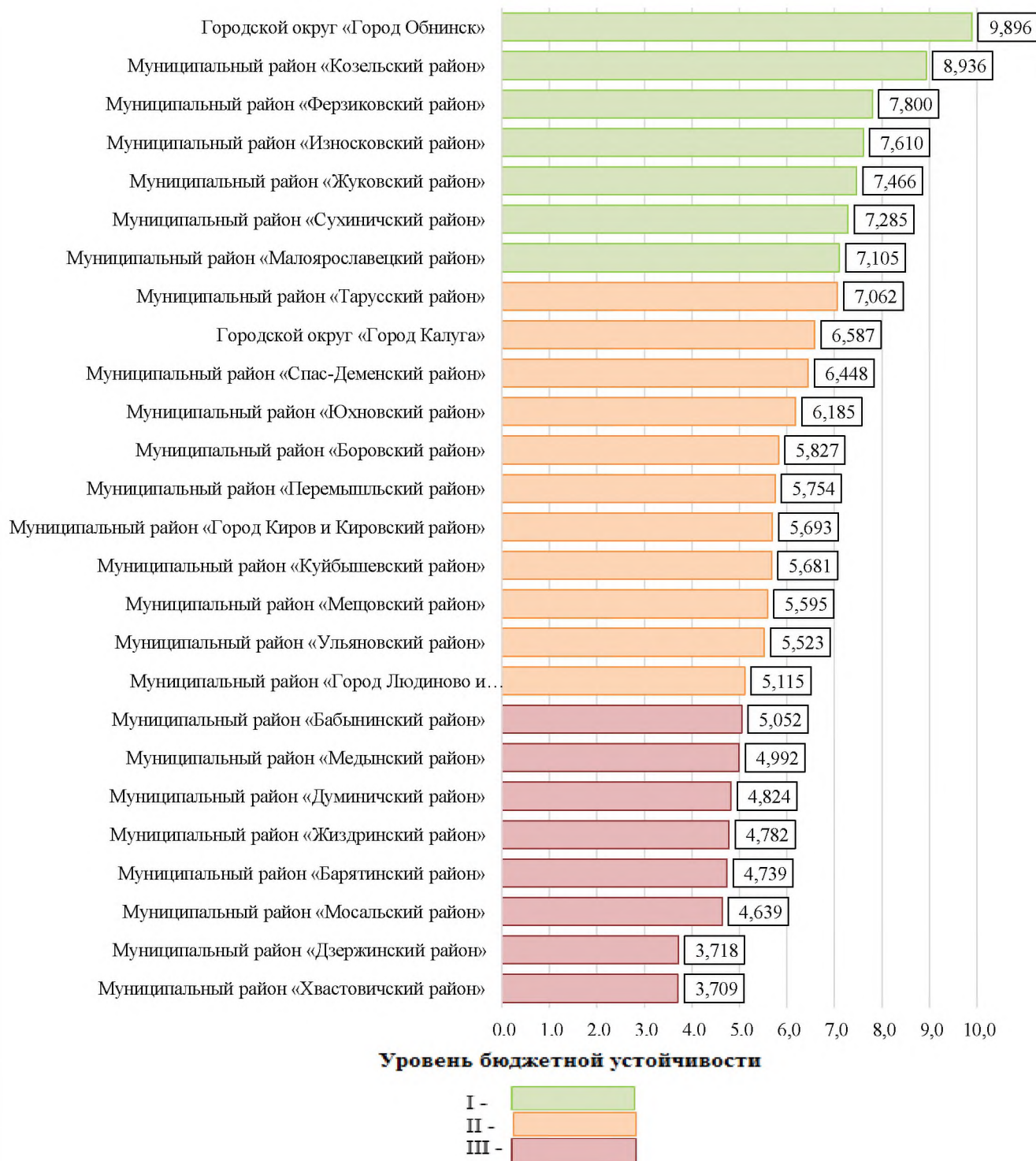
- низкое значение коэффициента покрытия расходов бюджета собственными средствами без привлечения заемных средств в Бабынинском, Дзержинском, Медынском, Мосальском и Хвастовичском районах;

- значительное отклонение объема расходов бюджета в IV квартале от среднего объема расходов за I-III кварталы (без учета субсидий, субвенций и иных межбюджетных трансфертов, имеющих целевое назначение, поступивших из областного бюджета) в Дзержинском, Медынском, и Хвастовичском районах;

- высокий уровень соотношения дефицита бюджета к объему расходов без учета объема безвозмездных поступлений в Бабынинском, Дзержинском, Мосальском и Хвастовичском районах.

Результаты комплексной оценки бюджетной устойчивости муниципальных районов и городских округов Калужской области за 2021 год представлены на диаграмме 14.

Комплексная оценка муниципальных районов (городских округов) Калужской области за 2021 год



2.3. По результатам комплексной оценки бюджетной устойчивости муниципальных районов (городских округов) Калужской области за 2022 год среднее значение показателя составило 5,9 балла, общая сумма – 154,5 балла.

I уровень бюджетной устойчивости (7,0 – 9,9 балла) присвоен восьми муниципальным образованиям:

- городскому округу «Город Обнинск» (9,9 балла);

- муниципальному району «Жуковский район» (7,6 балла);
- муниципальному району «Мосальский район» (7,5 балла);
- муниципальному району «Козельский район» (7,3 балла);
- муниципальному району «Сухиничский район» (7,2 балла);
- муниципальному району «Дзержинский район» (7,2 балла);
- муниципальному району «Износковский район» (7,2 балла);
- муниципальному району «Бабынинский район» (7,0 балла).

Городу Калуге и одиннадцати муниципальным районам присвоен **II уровень бюджетной устойчивости** (5,0 – 6,9 балла).

III уровень бюджетной устойчивости (3,2 – 4,8 балла) присвоен шести муниципальным районам:

- муниципальному району «Ферзиковский район» (4,8 балла);
- муниципальному району «Мещовский район» (4,4 балла);
- муниципальному району «Малоярославецкий район» (4,3 балла);
- муниципальному району «Куйбышевский район» (4,2 балла);
- муниципальному району «Хвастовичский район» (4,1 балла);
- муниципальному району «Медынский район» (3,2 балла).

На общее количество баллов, набранных муниципальными районами, попавшими в группу с III уровнем бюджетной устойчивости в 2022 году, повлияли следующие факторы:

- низкое значение показателя собственной платёжеспособности в Медынском, Мещовском и Малоярославецком районах;

- значительное превышение прироста расходов, не обеспеченного соответствующим приростом доходов без учета безвозмездных поступлений, в Медынском районе;

- низкая уровень соотношения налоговых и неналоговых доходов и безвозмездных поступлений в Медынском, Мещовском и Малоярославецком районах;

- низкое значение коэффициента покрытия расходов бюджета собственными средствами без привлечения заемных средств в Куйбышевском, Медынском, Ферзиковском и Хвастовичском районах;

- значительное отклонение объема расходов бюджета в IV квартале от среднего объема расходов за I-III кварталы (без учета субсидий, субвенций и иных межбюджетных трансфертов, имеющих целевое назначение, поступивших из областного бюджета) в Куйбышевском и Медынском районах;

- высокий уровень соотношения дефицита бюджета к объему расходов без учета объема безвозмездных поступлений в Куйбышевском, Ферзиковском и Хвастовичском районах.

Результаты комплексной оценки бюджетной устойчивости муниципальных районов и городских округов Калужской области за 2022 год представлены на диаграмме 15.

Комплексная оценка муниципальных районов (городских округов) Калужской области за 2022 год



Уровень бюджетной устойчивости



Контрольно-счетная палата Калужской области отмечает, что по итогам исполнения бюджета муниципального района «Боровский район» за 2022 год общий объем заимствований муниципального района превысил общую сумму средств, направляемых на финансирование дефицита местного бюджета, и объемов погашения долговых обязательств муниципального образования, что является нарушением требований статьи 106 Бюджетного кодекса Российской Федерации. Сумма превышения объема заимствований с учетом положений пункта 4 статьи 106 Бюджетного кодекса Российской Федерации составила 17,2 млн руб.

3. Выводы

3.1. По итогам исполнения бюджетов муниципальных районов и городских округов Калужской области общий объем доходов в 2020 году составил 46 225,5 млн руб., в 2021 году – 46 570,6 млн руб., в 2022 году – 52 717,0 млн руб.

3.2. Расходы в 2020 году исполнены в сумме 47 927,7 млн руб., в 2021 году – 46 218,8 млн руб., в 2022 году 52 882,1 млн руб.

3.3. Общий объем профицита бюджетов муниципальных районов и городских округов Калужской области в 2020 году составил 58,6 млн руб., в 2021 году – 351,8 млн руб., в 2022 году дефицит бюджетов составил 165,1 млн руб.

3.4. Объем муниципального долга муниципальных районов и городских округов по состоянию на 1 января 2021 года составил 2 876,9 млн руб., за 2020 год объем муниципального долга увеличился на 38,3 млн руб., или на 1,3 %. В структуре муниципального долга по состоянию на 1 января 2021 года наибольшую долю занимают кредиты от кредитных организаций – 98,8 % (2 842,4 млн руб.), доля бюджетных кредитов – 1,2 % (34,5 млн руб.).

За 2021 год объем муниципального долга увеличился на 460,5 млн руб., или на 16,0 %, и по состоянию на 1 января 2022 года составил 3 337,4 млн руб. Доля кредитов от кредитных организаций в общем объеме муниципального долга составила 93,0 % (3 102,4 млн руб.), доля муниципальных гарантий – 6,0 % (200,0 млн руб.), доля бюджетных кредитов – 1,0 % (35,0 млн руб.).

В 2022 году объем муниципального долга увеличился на 103,3 млн руб., или на 3,1 %, и по состоянию на 1 января 2023 года составил 3 440,7 млн руб. Доля бюджетных кредитов в общем объеме муниципального долга составила 48,1 % (1 655,3 млн руб.), доля кредитов от кредитных организаций – 46,1 % (1 585,4 млн руб.), доля муниципальных гарантий – 5,8 % (200,0 млн руб.).

3.5. Итоги комплексной оценки бюджетной устойчивости муниципальных районов и городских округов Калужской области за 2020-2022 годы представлены в таблице 3.

Таблица 3

**Комплексная оценка бюджетной устойчивости муниципальных районов
и городских округов Калужской области за 2020-2022 годы**

Наименование муниципального района (городского округа)	2020 г.	2021 г.	2022 г.	ИТОГО
Городской округ «Город Обнинск»	8,5 (I)	9,9 (I)	9,9 (I)	28,3
Муниципальный район «Козельский район»	6,8 (I)	8,9 (I)	7,3 (I)	23,0
Муниципальный район «Тарусский район»	7,5 (I)	7,1 (II)	6,7 (II)	21,3
Муниципальный район «Износковский район»	6,2 (II)	7,6 (I)	7,2 (I)	21,0
Муниципальный район «Сухиничский район»	5,8 (II)	7,3 (I)	7,2 (I)	20,3
Муниципальный район «Жуковский район»	5,0 (II)	7,5 (I)	7,6 (I)	20,0
Городской округ «Город Калуга»	6,8 (I)	6,6 (II)	5,9 (II)	19,3
Муниципальный район «Ферзиковский район»	6,5 (I)	7,8 (I)	4,8 (III)	19,2
Муниципальный район «Город Киров и Кировский район»	7,1 (I)	5,7 (II)	5,7 (II)	18,5
Муниципальный район «Спас-Деменский район»	6,4 (II)	6,4 (II)	5,6 (II)	18,5
Муниципальный район «Боровский район»	5,5 (II)	5,8 (II)	6,9 (II)	18,2
Муниципальный район «Ульяновский район»	6,9 (I)	5,5 (II)	5,0 (II)	17,4
Муниципальный район «Малоярославецкий район»	6,0 (II)	7,1 (I)	4,3 (III)	17,3
Муниципальный район «Мосальский район»	5,0 (II)	4,6 (III)	7,5 (I)	17,2
Муниципальный район «Город Людиново и Людиновский район»	6,0 (II)	5,1 (II)	5,6 (II)	16,7
Муниципальный район «Перемышльский район»	5,7 (II)	5,8 (II)	5,3 (II)	16,7
Муниципальный район «Юхновский район»	5,2 (II)	6,2 (II)	5,1 (II)	16,4
Муниципальный район «Бабынинский район»	3,9 (III)	5,1 (III)	7,0 (I)	16,0
Муниципальный район «Барятинский район»	5,6 (II)	4,7 (III)	5,6 (II)	15,9
Муниципальный район «Жиздринский район»	5,2 (II)	4,8 (III)	5,8 (II)	15,8
Муниципальный район «Дзержинский район»	4,3 (III)	3,7 (III)	7,2 (I)	15,2
Муниципальный район «Куйбышевский район»	5,3 (II)	5,7 (II)	4,2 (III)	15,1
Муниципальный район «Мещовский район»	5,1 (II)	5,6 (II)	4,4 (III)	15,1
Муниципальный район «Думиничский район»	3,9 (III)	4,8 (III)	5,3 (II)	14,0
Муниципальный район «Хвастовичский район»	5,2 (II)	3,7 (III)	4,1 (III)	13,0
Муниципальный район «Медынский район»	3,6 (III)	5,0 (III)	3,2 (III)	11,9
ВСЕГО	148,9	158,0	154,5	461,4

По итогам комплексной оценки I уровень бюджетной устойчивости в 2020-2022 годах присвоен городу Обнинску и Козельскому району.

II уровень бюджетной устойчивости ежегодно присвоен Спас-Деменскому, Боровскому, Людиновскому, Перемышльскому и Юхновскому районам.

III уровень бюджетной устойчивости в 2020-2022 годах присвоен Медынскому району.

3.6. На общее количество баллов, набранных муниципальными районами, попавшими в группу с III уровнем бюджетной устойчивости, повлияли следующие факторы:

- низкое значение показателя собственной платёжеспособности;
- низкий уровень соотношения налоговых и неналоговых доходов и безвозмездных поступлений;

- значительное отклонение фактического объема поступления доходов без учета безвозмездных поступлений от первоначально утвержденного уровня;
- значительное превышение прироста расходов, не обеспеченного соответствующим приростом доходов без учета безвозмездных поступлений;
- низкое значение коэффициента покрытия расходов бюджета собственными средствами без привлечения заемных средств;
- значительное отклонение объема расходов бюджета в IV квартале от среднего объема расходов за I-III кварталы (без учета субсидий, субвенций и иных межбюджетных трансфертов, имеющих целевое назначение, поступивших из областного бюджета);
- высокий уровень соотношения дефицита бюджета к объему расходов без учета объема безвозмездных поступлений.

3.7. В ходе проведения экспертно-аналитического мероприятия установлено нарушение требований статьи 106 Бюджетного кодекса Российской Федерации по итогам исполнения бюджета Козельского района за 2020 год, а также бюджета Боровского района за 2022 год. Сумма превышения объема заимствований с учетом положений пункта 4 статьи 106 Бюджетного кодекса Российской Федерации при исполнении бюджета Козельского района составила 3,9 млн руб., бюджета Боровского района – 17,2 млн. руб.

Приложение: на 13 л. в 1 экз.

Динамика исполнения бюджетов муниципальных районов (городских округов) Калужской области по доходам без учета безвозмездных поступлений к первоначально утвержденному уровню доходов (1.1)

Наименование муниципального района (городского округа)	Первоначально утвержденный решением о бюджете объем доходов без учета безвозмездных поступлений, тыс. руб.			Объем доходов бюджета без учета безвозмездных поступлений, тыс. руб.			1.1			Целевое значение
	2020	2021	2022	2020	2021	2022	2020	2021	2022	
Муниципальный район «Бабынинский район»	236 746,7	229 310,0	273 290,1	202 217,6	232 550,8	269 369,7	0,15	0,01	0,01	-
Муниципальный район «Брятинский район»	60 863,6	67 683,6	75 219,6	70 298,6	71 063,6	87 983,1	0,16	0,05	0,17	
Муниципальный район «Боровский район»	802 450,0	779 926,9	876 919,7	818 928,1	852 497,7	1 033 818,1	0,02	0,09	0,18	
Муниципальный район «Дзержинский район»	427 810,0	428 700,0	468 757,0	427 637,3	454 027,2	562 503,6	0,00	0,06	0,20	
Муниципальный район «Думиничский район»	131 388,6	122 352,3	128 720,2	114 679,6	131 946,3	153 485,7	0,13	0,08	0,19	
Муниципальный район «Жиздринский район»	96 355,3	99 328,9	114 741,2	98 335,6	108 444,8	154 189,5	0,02	0,09	0,34	
Муниципальный район «Жуковский район»	471 036,9	474 796,7	552 112,4	488 145,9	581 621,0	653 361,2	0,04	0,22	0,18	
Муниципальный район «Износковский район»	113 517,6	57 272,4	143 039,4	95 083,0	155 002,3	202 620,2	0,16	1,71	0,42	
Муниципальный район «Город Киров и Кировский район»	356 483,0	365 360,0	388 355,0	462 887,2	359 434,9	423 556,5	0,30	0,02	0,09	
Муниципальный район «Козельский район»	332 813,1	335 579,4	379 250,6	345 655,5	382 374,7	405 102,5	0,04	0,14	0,07	
Муниципальный район «Куйбышевский район»	67 914,3	73 551,4	84 455,3	76 707,7	83 257,3	90 801,0	0,13	0,13	0,08	
Муниципальный район «Город Людиново и Людиновский район»	491 008,7	493 488,1	469 728,1	519 695,4	495 275,4	521 576,3	0,06	0,00	0,11	
Муниципальный район «Малоярославецкий район»	483 635,0	494 981,5	521 798,7	458 599,6	552 763,5	599 435,1	0,05	0,12	0,15	
Муниципальный район «Медынский район»	201 153,1	205 455,9	209 749,6	154 440,8	170 433,2	189 933,1	0,23	0,17	0,09	
Муниципальный район «Мещовский район»	134 179,3	126 740,0	138 593,6	121 938,6	138 677,3	129 840,6	0,09	0,09	0,06	
Муниципальный район «Мосальский район»	107 213,1	113 644,4	123 680,1	111 384,6	117 499,3	124 707,2	0,04	0,03	0,01	
Муниципальный район «Перемышльский район»	179 381,5	179 291,4	206 931,7	184 609,4	210 485,6	244 191,0	0,03	0,17	0,18	
Муниципальный район «Спас-Деменский район»	77 896,0	81 639,5	97 430,1	93 411,7	109 640,6	117 597,4	0,20	0,34	0,21	
Муниципальный район «Сухиничский район»	322 201,9	335 212,8	352 642,3	315 172,9	327 206,3	461 648,4	0,02	0,02	0,31	
Муниципальный район «Тарусский район»	171 301,1	181 886,5	197 055,4	169 356,1	188 216,4	215 187,9	0,01	0,03	0,09	
Муниципальный район «Ульяновский район»	94 921,7	85 708,1	95 806,5	91 798,5	84 562,2	94 361,6	0,03	0,01	0,02	
Муниципальный район «Ферзиковский район»	248 705,4	254 856,1	269 447,4	266 135,4	399 654,4	305 281,7	0,07	0,57	0,13	
Муниципальный район «Хвостовичский район»	96 193,7	102 514,5	109 695,8	120 458,4	119 873,3	137 223,6	0,25	0,17	0,25	
Муниципальный район «Юхновский район»	159 498,9	163 443,7	176 473,8	171 817,9	188 217,1	188 579,0	0,08	0,15	0,07	
Городской округ «Город Калуга»	4 996 422,8	4 818 337,8	5 849 657,0	4 886 274,2	5 968 690,8	6 516 242,5	0,02	0,24	0,11	
Городской округ «Город Обнинск»	2 230 869,0	2 208 678,0	2 600 639,0	2 128 066,4	2 554 925,6	2 989 514,1	0,05	0,16	0,15	

Соотношение налоговых и неналоговых доходов бюджета муниципальных образований (городских округов) к их численности населения (1.4)

Наименование муниципального района (городского округа)	Налоговые и неналоговые доходы, тыс. руб.			Численность населения, чел.			1.4			Целевое значение
	2020	2021	2022	2020	2021	2022	2020	2021	2022	
Муниципальный район «Бабынинский район»	202 217,6	232 550,8	269 369,8	18 303,0	18 161,5	19 357,0	11,05	12,80	13,92	
Муниципальный район «Брятинский район»	70 298,6	71 063,6	87 983,1	6 000,0	6 009,0	5 713,5	11,72	11,83	15,40	
Муниципальный район «Боровский район»	818 928,1	852 497,7	1 033 818,1	62 798,0	64 643,0	74 104,5	13,04	13,19	13,95	
Муниципальный район «Дзержинский район»	427 637,3	454 027,2	562 503,6	52 563,5	52 532,0	54 608,0	8,14	8,64	10,30	
Муниципальный район «Думиничский район»	114 679,6	131 946,3	153 485,7	13 753,5	13 631,0	13 438,5	8,34	9,68	11,42	
Муниципальный район «Жиздринский район»	98 335,6	108 444,8	154 189,5	10 066,5	9 978,5	9 901,5	9,77	10,87	15,57	
Муниципальный район «Жуковский район»	488 145,9	581 621,0	653 361,2	54 586,5	55 767,5	58 861,5	8,94	10,43	11,10	
Муниципальный район «Износковский район»	95 083,0	155 002,3	202 620,2	7 151,5	7 210,5	6 819,5	13,30	21,50	29,71	
Муниципальный район «Город Киров и Кировский район»	462 887,2	359 434,9	423 556,5	39 792,0	39 539,5	38 524,5	11,63	9,09	10,99	
Муниципальный район «Козельский район»	345 655,5	382 374,7	405 102,5	35 957,5	35 626,5	36 773,5	9,61	10,73	11,02	
Муниципальный район «Куйбышевский район»	76 707,7	83 257,3	90 801,0	7 669,5	7 575,0	7 422,0	10,00	10,99	12,23	
Муниципальный район «Город Людиново и Людиновский район»	519 695,4	495 275,4	521 576,3	41 002,5	40 451,5	39 332,0	12,67	12,24	13,26	
Муниципальный район «Малоярославецкий район»	458 599,6	552 763,5	599 435,1	50 160,5	50 574,0	59 543,0	9,14	10,93	10,07	
Муниципальный район «Медынский район»	154 440,8	170 433,2	189 933,1	13 091,5	13 261,0	12 796,5	11,80	12,85	14,84	
Муниципальный район «Мещовский район»	121 938,6	138 677,3	129 840,6	11 554,5	11 358,5	11 242,5	10,55	12,21	11,55	
Муниципальный район «Мосальский район»	111 384,6	117 499,3	124 707,2	8 585,5	8 714,5	8 911,5	12,97	13,48	13,99	
Муниципальный район «Перемышльский район»	184 609,4	210 485,6	244 191,0	13 243,0	13 282,0	13 828,5	13,94	15,85	17,66	
Муниципальный район «Спас-Деменский район»	93 411,7	109 640,6	117 597,4	7 064,0	7 036,0	7 170,5	13,22	15,58	16,40	
Муниципальный район «Сухиничский район»	315 172,9	327 206,3	461 648,4	22 800,5	22 578,0	22 456,0	13,82	14,49	20,56	
Муниципальный район «Тарусский район»	169 356,1	188 216,4	215 187,9	15 344,0	15 358,5	15 889,5	11,04	12,25	13,54	
Муниципальный район «Ульяновский район»	91 798,5	84 562,2	94 361,6	7 010,0	6 923,5	6 943,0	13,10	12,21	13,59	
Муниципальный район «Ферзиковский район»	266 135,4	399 654,4	305 281,7	18 054,0	18 205,5	18 077,5	14,74	21,95	16,89	
Муниципальный район «Хвастовичский район»	120 458,4	119 873,3	137 223,6	10 532,5	10 521,5	10 074,0	11,44	11,39	13,62	
Муниципальный район «Юхновский район»	171 817,9	188 217,1	188 579,0	10 367,0	10 221,5	11 436,5	16,57	18,41	16,49	
Городской округ «Город Калуга»	4 886 274,2	5 968 690,8	6 516 242,5	347 527,5	348 908,5	353 077,5	14,06	17,11	18,46	
Городской округ «Город Обнинск»	2 128 066,4	2 554 925,6	2 989 514,1	116 799,0	118 843,5	125 546,0	18,22	21,50	23,81	

Соотношение налоговых и неналоговых доходов муниципального образования (городского округа) к объему финансовой помощи (1.5)

Наименование муниципального района (городского округа)	Налоговые и неналоговые доходы, тыс. руб.			Финансовая помощь, тыс. руб.			1.5			Целевое значение
	2020	2021	2022	2020	2021	2022	2020	2021	2022	
Муниципальный район «Бабынинский район»	202 217,6	232 550,8	269 369,8	546 305,7	582 081,8	731 562,5	0,4	0,4	0,4	
Муниципальный район «Барятинский район»	70 298,6	71 063,6	87 983,1	229 502,2	299 059,5	335 922,9	0,3	0,2	0,3	
Муниципальный район «Боровский район»	818 928,1	852 497,7	1 033 818,1	2 437 244,1	1 546 338,0	1 605 194,7	0,3	0,6	0,6	
Муниципальный район «Дзержинский район»	427 637,3	454 027,2	562 503,6	1 579 337,5	2 324 817,0	1 374 183,3	0,3	0,2	0,4	
Муниципальный район «Думиничский район»	114 679,6	131 946,3	153 485,7	432 605,0	527 480,0	451 548,8	0,3	0,3	0,3	
Муниципальный район «Жиздринский район»	98 335,6	108 444,8	154 189,5	387 906,1	441 992,7	415 777,5	0,3	0,2	0,4	
Муниципальный район «Жуковский район»	488 145,9	581 621,0	653 361,2	1 353 370,7	1 245 253,5	1 332 313,5	0,4	0,5	0,5	
Муниципальный район «Износковский район»	95 083,0	155 002,3	202 620,2	326 258,3	361 077,7	432 838,7	0,3	0,4	0,5	
Муниципальный район «Город Киров и Кировский район»	462 887,2	359 434,9	423 556,5	890 274,4	1 042 473,1	953 096,0	0,5	0,3	0,4	
Муниципальный район «Козельский район»	345 655,5	382 374,7	405 102,5	867 101,8	942 064,7	1 012 037,3	0,4	0,4	0,4	
Муниципальный район «Куйбышевский район»	76 707,7	83 257,3	90 801,0	351 820,0	417 203,5	407 639,2	0,2	0,2	0,2	
Муниципальный район «Город Людиново и Людиновский район»	519 695,4	495 275,4	521 576,3	1 088 680,7	1 176 250,4	958 799,6	0,5	0,4	0,5	
Муниципальный район «Малоярославецкий район»	458 599,6	552 763,5	599 435,1	1 854 704,7	1 759 647,0	3 953 647,1	0,2	0,3	0,2	
Муниципальный район «Медынский район»	154 440,8	170 433,2	189 933,1	379 530,7	343 258,0	1 681 116,6	0,4	0,5	0,1	
Муниципальный район «Мещовский район»	121 938,6	138 677,3	129 840,6	462 975,1	345 327,2	802 142,5	0,3	0,4	0,2	
Муниципальный район «Мосальский район»	111 384,6	117 499,3	124 707,2	375 300,1	386 525,9	405 082,7	0,3	0,3	0,3	
Муниципальный район «Перемышльский район»	184 609,4	210 485,6	244 191,0	678 127,1	640 712,1	1 018 161,7	0,3	0,3	0,2	
Муниципальный район «Спас-Деменский район»	93 411,7	109 640,6	117 597,4	307 632,6	305 356,9	283 701,7	0,3	0,4	0,4	
Муниципальный район «Сухиничский район»	315 172,9	327 206,3	461 648,4	678 280,7	745 470,0	685 755,3	0,5	0,4	0,7	
Муниципальный район «Тарусский район»	169 356,1	188 216,4	215 187,9	436 997,8	484 359,0	838 788,4	0,4	0,4	0,3	
Муниципальный район «Ульяновский район»	91 798,5	84 562,2	94 361,6	345 819,5	331 745,0	318 120,2	0,3	0,3	0,3	
Муниципальный район «Ферзиковский район»	266 135,4	399 654,4	305 281,7	481 400,4	603 017,2	564 269,4	0,6	0,7	0,5	
Муниципальный район «Хвостовичский район»	120 458,4	119 873,3	137 223,6	507 061,4	581 164,7	470 456,2	0,2	0,2	0,3	
Муниципальный район «Юхновский район»	171 817,9	188 217,1	188 579,0	501 400,9	421 863,0	362 657,3	0,3	0,4	0,5	
Городской округ «Город Калуга»	4 886 274,2	5 968 690,8	6 516 242,5	11 094 050,1	9 611 959,8	10 281 792,7	0,4	0,6	0,6	
Городской округ «Город Обнинск»	2 128 066,4	2 554 925,6	2 989 514,1	4 638 096,8	4 065 753,7	4 168 273,7	0,5	0,6	0,7	

Коэффициент собственной платежеспособности муниципальных образований (городских округов) (1.6)

Наименование муниципального района (городского округа)	Налоговые и неналоговые доходы, тыс. руб.			Расходы бюджета, всего, тыс. руб.			1.6			Целевое значение
	2020	2021	2022	2020	2021	2022	2020	2021	2022	
Муниципальный район «Бабынинский район»	202 217,6	232 550,8	269 369,8	784 656,7	829 818,4	1 006 251,5	0,3	0,3	0,3	
Муниципальный район «Барятинский район»	70 298,6	71 063,6	87 983,1	294 230,5	370 551,2	407 200,3	0,2	0,2	0,2	
Муниципальный район «Боровский район»	818 928,1	852 497,7	1 033 818,1	3 283 508,0	2 414 294,1	2 655 052,1	0,2	0,4	0,4	
Муниципальный район «Дзержинский район»	427 637,3	454 027,2	562 503,6	2 012 996,8	2 829 046,7	1 928 518,1	0,2	0,2	0,3	
Муниципальный район «Думиничский район»	114 679,6	131 946,3	153 485,7	562 372,4	648 736,2	598 993,8	0,2	0,2	0,3	
Муниципальный район «Жиздринский район»	98 335,6	108 444,8	154 189,5	482 033,8	538 420,1	546 829,4	0,2	0,2	0,3	
Муниципальный район «Жуковский район»	488 145,9	581 621,0	653 361,2	1 834 907,2	1 749 949,8	1 976 289,5	0,3	0,3	0,3	
Муниципальный район «Износковский район»	95 083,0	155 002,3	202 620,2	413 461,7	503 242,7	596 569,4	0,2	0,3	0,3	
Муниципальный район «Город Киров и Кировский район»	462 887,2	359 434,9	423 556,5	1 355 022,8	1 400 707,5	1 361 653,6	0,3	0,3	0,3	
Муниципальный район «Козельский район»	345 655,5	382 374,7	405 102,5	1 215 469,6	1 295 292,4	1 424 542,9	0,3	0,3	0,3	
Муниципальный район «Куйбышевский район»	76 707,7	83 257,3	90 801,0	430 663,8	498 146,3	506 141,4	0,2	0,2	0,2	
Муниципальный район «Город Людиново и Людиновский район»	519 695,4	495 275,4	521 576,3	1 571 529,2	1 680 821,0	1 437 092,3	0,3	0,3	0,4	
Муниципальный район «Малоярославецкий район»	458 599,6	552 763,5	599 435,1	2 329 129,3	2 231 225,6	4 555 304,7	0,2	0,2	0,1	
Муниципальный район «Медынский район»	154 440,8	170 433,2	189 933,1	537 003,4	517 183,4	1 874 641,1	0,3	0,3	0,1	
Муниципальный район «Мещовский район»	121 938,6	138 677,3	129 840,6	585 061,9	483 701,6	936 073,6	0,2	0,3	0,1	
Муниципальный район «Мосальский район»	111 384,6	117 499,3	124 707,2	497 124,5	522 611,5	525 559,2	0,2	0,2	0,2	
Муниципальный район «Перемышльский район»	184 609,4	210 485,6	244 191,0	871 638,5	846 719,0	1 239 216,2	0,2	0,2	0,2	
Муниципальный район «Спас-Деменский район»	93 411,7	109 640,6	117 597,4	409 423,7	406 423,9	406 839,7	0,2	0,3	0,3	
Муниципальный район «Сухиничский район»	315 172,9	327 206,3	461 648,4	986 527,1	1 040 967,0	1 145 503,6	0,3	0,3	0,4	
Муниципальный район «Тарусский район»	169 356,1	188 216,4	215 187,9	604 820,7	660 249,0	1 072 152,1	0,3	0,3	0,2	
Муниципальный район «Ульяновский район»	91 798,5	84 562,2	94 361,6	428 003,2	420 220,6	416 488,5	0,2	0,2	0,2	
Муниципальный район «Ферзиковский район»	266 135,4	399 654,4	305 281,7	729 638,2	980 134,1	898 220,7	0,4	0,4	0,3	
Муниципальный район «Хвостовичский район»	120 458,4	119 873,3	137 223,6	602 767,2	722 953,9	629 199,5	0,2	0,2	0,2	
Муниципальный район «Юхновский район»	171 817,9	188 217,1	188 579,0	678 330,5	598 064,5	557 520,3	0,3	0,3	0,3	
Городской округ «Город Калуга»	4 886 274,2	5 968 690,8	6 516 242,5	15 846 917,7	15 428 219,0	17 276 169,8	0,3	0,4	0,4	
Городской округ «Город Обнинск»	2 128 066,4	2 554 925,6	2 989 514,1	6 819 700,0	6 601 081,0	6 904 067,2	0,3	0,4	0,4	

Динамика соотношения прироста расходов бюджетов муниципальных районов (городских округов) Калужской области в отчетном финансовом году, не обеспеченных соответствующим приростом доходов бюджета, к объему расходов муниципальных районов (городских округов) Калужской области (2.3)

Наименование муниципального района (городского округа)	Первоначально утвержденный объем расходов бюджета без учета расходов, осуществляемых за счет безвозмездных поступлений из областного бюджета, тыс. руб.			Объем расходов бюджета без учета расходов, осуществляемых за счет безвозмездных поступлений из областного бюджета и расходов на проведение аварийно-восстановительных работ и иных мероприятий, связанных с ликвидацией последствий стихийных бедствий и других чрезвычайных ситуаций, тыс. руб.			Первоначально утвержденная сумма изменения остатков средств на счетах по учету средств бюджета, тыс. руб.			Фактическая сумма изменения остатков средств на счетах по учету средств бюджета, тыс. руб.			Первоначально утвержденный объем доходов бюджета в отчетном финансовом году без учета безвозмездных поступлений, тыс. руб.			Объем доходов бюджета без учета безвозмездных поступлений, тыс. руб.			2.3			Целевое значение
	2020	2021	2022	2020	2021	2022	2020	2021	2022	2020	2021	2022	2020	2021	2022	2020	2021	2022	2020	2021	2022	
Муниципальный район «Бабынинский район»	244 351,9	240 735,5	290 249,8	343 129,5	343 888,6	503 845,9	6 500,0	10 264,2	14 207,8	36 133,4	15 185,7	-8 888,6	236 746,7	229 310,0	273 290,1	202 217,6	232 550,8	269 369,8	0,30	0,28	0,48	
Муниципальный район «Барятинский район»	72 581,3	79 478,4	87 167,4	64 069,1	73 479,6	71 179,2	0,0	0,0	0,0	-5 570,4	428,2	-16 705,7	60 863,6	67 683,6	75 219,6	70 298,6	71 063,6	87 983,1	-0,19	-0,13	-0,17	
Муниципальный район «Боровский район»	872 996,3	816 801,9	919 861,3	872 996,3	846 139,4	1 050 214,6	68 296,4	35 000,0	41 500,0	27 335,9	15 458,4	-30 960,7	802 450,0	779 926,9	876 919,7	818 928,1	852 497,7	1 033 818,1	0,03	-0,03	0,04	
Муниципальный район «Дзержинский район»	450 602,5	452 733,3	495 502,5	433 012,6	505 340,4	555 650,9	22 792,5	24 033,3	26 745,5	6 022,0	50 202,5	-28 168,9	427 810,0	428 700,0	468 757,0	427 637,3	454 027,2	562 503,6	0,00	0,00	0,04	
Муниципальный район «Думнинский район»	146 662,7	142 862,6	143 407,8	137 666,2	147 681,0	159 001,7	4 085,0	6 575,4	2 777,7	15 087,7	-10 690,2	-6 040,7	131 388,6	122 352,3	128 720,2	114 679,6	131 946,3	153 485,7	-0,02	0,08	0,00	
Муниципальный район «Жиздринский район»	96 355,3	99 328,9	114 741,2	123 873,3	115 449,5	130 774,3	0,0	0,0	0,0	-4 207,8	-12 017,4	-23 137,6	96 355,3	99 328,9	114 741,2	98 335,6	108 444,8	154 189,5	0,24	0,16	0,00	
Муниципальный район «Жуковский район»	513 336,1	518 148,4	588 431,0	482 559,3	513 453,2	647 539,3	5 330,5	6 717,6	5 000,0	-6 609,4	-76 924,7	-19 385,2	471 036,9	474 796,7	552 112,4	488 145,9	581 621,0	653 361,2	-0,07	-0,05	-0,03	
Муниципальный район «Износковский район»	126 940,0	125 950,5	161 087,4	100 599,9	149 071,0	162 882,5	3 085,5	1 742,0	4 323,4	-7 879,6	-12 837,2	-38 889,5	113 517,6	57 272,4	143 039,4	95 083,0	155 002,3	202 620,2	0,03	-0,40	-0,09	
Муниципальный район «Город Киров и Кировский район»	392 899,0	405 438,0	430 808,0	480 366,0	390 742,6	435 742,6	5 752,0	4 183,0	5 366,0	1 861,2	-0,5	-14 998,9	356 483,0	365 360,0	388 355,0	462 887,2	359 434,9	423 556,5	-0,03	-0,01	-0,02	
Муниципальный район «Козельский район»	355 974,7	349 903,6	391 335,9	345 618,1	351 262,9	412 291,9	23 161,6	14 324,2	22 085,4	-7 287,7	-29 147,0	7 403,1	332 813,1	335 579,4	379 250,6	345 655,5	382 374,7	405 102,5	0,02	-0,01	0,02	
Муниципальный район «Куйбышевский район»	67 914,3	73 551,4	84 455,3	75 656,6	74 772,4	97 820,7	0,0	0,0	0,0	2 136,1	-2 314,5	7 701,1	67 914,3	73 551,4	84 455,3	76 707,7	83 257,3	90 801,0	-0,04	-0,08	-0,01	
Муниципальный район «Город Людиново и Людиновский район»	516 236,2	519 421,9	489 914,3	482 869,0	504 560,0	477 495,0	25 227,5	25 933,9	20 086,2	-36 846,9	9 295,0	-43 283,6	491 008,7	493 488,1	469 728,1	519 695,4	495 275,4	521 576,3	0,00	0,00	0,00	
Муниципальный район «Малоярославский район»	528 044,7	539 540,6	607 613,7	496 143,8	508 944,9	619 759,7	34 500,0	0,0	36 778,6	-8 175,0	-55 684,9	1 222,5	483 635,0	494 981,5	521 798,7	458 599,6	552 763,5	599 435,1	0,07	-0,06	-0,05	
Муниципальный район «Медынский район»	199 485,8	201 554,5	219 958,9	292 330,1	252 257,7	1 601 545,8	41 476,4	11 283,8	8 675,3	3 032,0	3 492,1	3 591,4	201 153,1	205 455,9	209 749,6	154 440,8	170 433,2	189 933,1	0,61	0,37	0,88	
Муниципальный район «Мещовский район»	136 598,3	128 513,6	149 062,3	133 452,8	129 974,2	133 931,1	2 410,0	1 773,6	10 468,7	148,2	-302,9	4 090,5	134 179,3	126 740,0	138 593,6	121 938,6	138 677,3	129 840,6	0,09	-0,06	0,00	
Муниципальный район «Мосальский район»	202 476,9	211 865,2	224 084,1	214 828,3	229 860,3	220 862,0	0,0	2 703,6	2 990,0	10 439,9	18 586,3	-7 220,8	107 213,1	113 644,4	123 680,1	111 384,6	117 499,3	124 707,2	-0,01	-0,01	0,03	
Муниципальный район «Перемышльский район»	238 477,0	237 004,6	266 994,6	233 956,6	242 702,7	251 453,3	7 285,8	7 190,7	6 867,0	8 902,0	-4 478,5	-23 136,7	179 381,5	179 291,4	206 931,7	184 609,4	210 485,6	244 191,0	-0,05	-0,06	-0,09	
Муниципальный район «Спас-Деменский район»	92 796,0	96 939,5	112 730,1	164 868,9	168 697,2	197 195,9	2 000,0	2 800,0	2 000,0	5 879,4	-6 073,6	1 540,6	77 896,0	81 639,5	97 430,1	93 411,7	109 640,6	117 597,4	0,32	0,31	0,33	
Муниципальный район «Сухиничский район»	304 750,2	390 463,5	366 858,1	339 836,6	334 220,3	475 366,7	11 760,7	12 174,2	14 215,8	-6 926,5	-31 709,3	-1 900,1	322 201,9	335 212,8	352 642,3	315 172,9	327 206,3	461 648,4	0,18	-0,01	0,03	
Муниципальный район «Тарусский район»	199 404,3	209 516,2	232 554,4	185 642,9	194 868,5	281 656,8	-6 845,7	-8 274,5	-6 210,8	-7 333,1	-6 526,4	9 035,8	171 301,1	181 886,5	197 055,4	169 356,1	188 216,4	215 187,9	-0,06	-0,12	0,06	
Муниципальный район «Ульяновский район»	109 817,3	96 548,8	102 746,3	88 939,5	100 965,1	110 324,7	2 100,0	1 546,6	2 200,0	-9 614,8	3 913,4	4 006,7	94 921,7	85 708,1	95 806,5	91 798,5	84 562,2	94 361,6	-0,07	0,03	0,07	
Муниципальный район «Ферзиковский район»	258 705,4	264 856,1	280 447,4	269 299,8	422 631,0	360 243,6	10 000,0	10 000,0	11 000,0	-17 897,6	-22 537,5	28 669,6	248 705,4	254 856,1	269 447,4	266 135,4	399 654,4	305 281,7	0,08	0,11	0,07	
Муниципальный район «Хвостовичский район»	98 193,7	104 514,5	111 695,8	95 705,8	141 309,5	158 743,2	2 000,0	2 000,0	2 000,0	-24 752,6	21 916,0	21 519,7	96 193,7	102 514,5	109 695,8	120 458,4	119 873,3	137 223,6	0,00	0,00	0,00	
Муниципальный район «Юхновский район»	161 998,9	168 543,7	181 773,8	199 317,9	210 759,6	217 911,5	2 500,0	5 100,0	5 300,0	5 111,7	-12 015,7	6 284,1	159 498,9	163 443,7	176 473,8	171 817,9	188 217,1	188 579,0	0,11	0,16	0,11	
Городской округ «Город Калуга»	4 996 542,7	5 168 460,5	5 849 716,3	4 774 921,9	6 164 215,7	6 628 464,4	40 000,0	40 000,0	0,0	-93 406,6	-462 431,6	477 350,6	4 996 422,8	4 818 337,8	5 849 657,0	4 886 274,2	5 968 690,8	6 516 242,5	0,00	0,06	-0,06	
Городской округ «Город Обнинск»	2 364 348,0	2 423 512,0	2 834 239,0	1 776 297,0	2 538 825,8	2 757 698,6	12 000,0	15 000,0	15 000,0	18 536,5	-4 598,4	-253 720,5	2 230 869,0	2 208 678,0	2 600 639,0	2 128 066,4	2 554 925,6	2 989 514,1	-0,28	-0,08	-0,07	

Динамика коэффициента покрытия расходов бюджетов муниципального района (городского округа) Калужской области собственными средствами без привлечения заемных средств (2.4)

Наименование муниципального района (городского округа)	Объем доходов бюджета, тыс. руб.			Объем поступлений от продажи акций и иных форм участия в капитале, находящихся в собственности муниципального образования, и (или) снижения остатков средств на счетах по учету средств бюджета, тыс. руб.			Объем расходов бюджета, тыс. руб.			2.4			Целевое значение
	2020	2021	2022	2020	2021	2022	2020	2021	2022	2020	2021	2022	
Муниципальный район «Бабынинский район»	748 523,3	814 632,6	1 000 932,2	36 133,4	15 185,7	0,0	784 656,7	829 818,4	1 006 251,5	1,00	1,00	0,99	
Муниципальный район «Барятинский район»	299 800,8	370 123,1	423 906,0	0,0	428,2	0,0	294 230,5	370 551,2	407 200,3	1,02	1,00	1,04	
Муниципальный район «Боровский район»	3 256 172,2	2 398 835,7	2 639 012,7	27 335,9	15 458,4	0,0	3 283 508,0	2 414 294,1	2 655 052,1	1,00	1,00	0,99	
Муниципальный район «Дзержинский район»	2 006 974,8	2 778 844,2	1 936 687,0	6 022,0	50 202,5	0,0	2 012 996,8	2 829 046,7	1 928 518,1	1,00	1,00	1,00	
Муниципальный район «Думиничский район»	547 284,7	659 426,4	605 034,5	15 087,7	0,0	0,0	562 372,4	648 736,2	598 993,8	1,00	1,02	1,01	
Муниципальный район «Жиздринский район»	486 241,7	550 437,5	569 967,0	0,0	0,0	0,0	482 033,8	538 420,1	546 829,4	1,01	1,02	1,04	
Муниципальный район «Жуковский район»	1 841 516,6	1 826 874,5	1 985 674,7	0,0	0,0	0,0	1 834 907,2	1 749 949,8	1 976 289,5	1,00	1,04	1,00	
Муниципальный район «Износковский район»	421 341,3	516 080,0	635 458,9	0,0	0,0	0,0	413 461,7	503 242,7	596 569,4	1,02	1,03	1,07	
Муниципальный район «Город Киров и Кировский район»	1 353 161,6	1 401 908,0	1 376 652,5	1 861,2	0,0	0,0	1 355 022,8	1 400 707,5	1 361 653,6	1,00	1,00	1,01	
Муниципальный район «Козельский район»	1 212 757,3	1 324 439,4	1 417 139,8	0,0	0,0	7 403,1	1 215 469,6	1 295 292,4	1 424 542,9	1,00	1,02	1,00	
Муниципальный район «Куйбышевский район»	428 527,7	500 460,8	498 440,2	2 136,1	0,0	7 701,1	430 663,8	498 146,3	506 141,4	1,00	1,00	1,00	
Муниципальный район «Город Людиново и Людиновский район»	1 608 376,1	1 671 525,9	1 480 375,9	0,0	9 295,0	0,0	1 571 529,2	1 680 821,0	1 437 092,3	1,02	1,00	1,03	
Муниципальный район «Малоярославецкий район»	2 313 304,3	2 312 410,5	4 553 082,2	0,0	0,0	1 222,5	2 329 129,3	2 231 225,6	4 555 304,7	0,99	1,04	1,00	
Муниципальный район «Медынский район»	533 971,5	513 691,3	1 871 049,7	3 032,0	3 492,1	3 591,4	537 003,4	517 183,4	1 874 641,1	1,00	1,00	1,00	
Муниципальный район «Мещовский район»	584 913,7	484 004,5	931 983,1	148,2	0,0	4 090,5	585 061,9	483 701,6	936 073,6	1,00	1,00	1,00	
Муниципальный район «Мосальский район»	486 684,7	504 025,2	529 789,9	10 439,9	18 586,3	0,0	497 124,5	522 611,5	525 559,2	1,00	1,00	1,01	
Муниципальный район «Перемышльский район»	862 736,5	851 197,7	1 262 352,7	8 902,0	0,0	0,0	871 638,5	846 719,0	1 239 216,2	1,00	1,01	1,02	
Муниципальный район «Спас-Деменский район»	401 044,3	414 997,5	401 299,1	5 879,4	0,0	1 540,6	409 423,7	406 423,9	406 839,7	0,99	1,02	0,99	
Муниципальный район «Сухиничский район»	993 453,6	1 072 676,3	1 147 403,7	0,0	0,0	0,0	986 527,1	1 040 967,0	1 145 503,6	1,01	1,03	1,00	
Муниципальный район «Тарусский район»	606 353,9	672 575,4	1 053 976,3	0,0	0,0	9 035,8	604 820,7	660 249,0	1 072 152,1	1,00	1,02	0,99	
Муниципальный район «Ульяновский район»	437 618,0	416 307,2	412 481,8	0,0	3 913,5	4 006,7	428 003,2	420 220,6	416 488,5	1,02	1,00	1,00	
Муниципальный район «Ферзиковский район»	747 535,8	1 002 671,6	869 551,1	0,0	0,0	28 669,6	729 638,2	980 134,1	898 220,7	1,02	1,02	1,00	
Муниципальный район «Хвастовичский район»	627 519,8	701 038,0	607 679,8	0,0	21 916,0	21 519,7	602 767,2	722 953,9	629 199,5	1,04	1,00	1,00	
Муниципальный район «Юхновский район»	673 218,8	610 080,1	551 236,3	5 111,7	0,0	6 284,1	678 330,5	598 064,5	557 520,3	1,00	1,02	1,00	
Городской округ «Город Калуга»	15 980 324,3	15 580 650,6	16 798 035,2	0,0	0,0	482 134,6	15 846 917,7	15 428 219,0	17 276 169,8	1,01	1,01	1,00	
Городской округ «Город Обнинск»	6 766 163,2	6 620 679,3	7 157 787,8	18 536,5	0,0	0,0	6 819 700,0	6 601 081,0	6 904 067,2	0,99	1,00	1,04	

Динамика отклонения объема расходов бюджета муниципального района (городского округа) Калужской области в IV квартале от среднего объема расходов за I - III кварталы (без учета субсидий, субвенций и иных межбюджетных трансфертов, имеющих целевое назначение, поступивших из областного бюджета) (2.5)

Наименование муниципального района (городского округа)	Объем расходов бюджета без учета субсидий, субвенций и иных межбюджетных трансфертов, имеющих целевое назначение, поступивших из областного бюджета, тыс. руб.												2.5			Целевое значение
	2020				2021				2022				2020	2021	2022	
	I квартал	II квартал	III квартал	IV квартал	I квартал	II квартал	III квартал	IV квартал	I квартал	II квартал	III квартал	IV квартал				
Муниципальный район «Бабынинский район»	66 308,0	61 356,0	69 496,0	45 398,0	61 240,0	63 524,0	52 973,0	66 497,0	62 154,0	67 550,0	62 219,0	87 139,0	0,69	1,12	1,36	
Муниципальный район «Барятинский район»	18 042,2	25 221,9	23 019,6	42 751,6	19 167,3	26 025,4	22 427,8	39 982,0	18 087,8	23 453,9	22 534,8	40 747,9	1,93	1,77	1,91	
Муниципальный район «Боровский район»	189 928,7	169 339,4	246 227,9	229 903,2	151 888,7	206 105,8	204 874,0	283 270,9	182 788,8	222 220,8	253 179,4	392 025,6	1,14	1,51	1,79	
Муниципальный район «Дзержинский район»	97 244,5	86 097,3	100 503,8	149 167,0	55 555,9	81 726,6	126 276,4	241 781,6	68 151,8	101 978,4	106 695,8	278 825,0	1,58	2,75	3,02	
Муниципальный район «Думиничский район»	37 735,5	26 837,0	38 462,6	34 631,1	29 378,1	31 540,6	32 478,5	54 283,8	43 631,1	33 280,8	34 278,8	47 811,0	1,01	1,74	1,29	
Муниципальный район «Жиздринский район»	31 587,9	38 916,4	41 038,5	48 720,1	30 160,9	39 966,0	44 071,2	58 364,5	32 905,3	47 140,9	42 180,6	65 477,7	1,31	1,53	1,61	
Муниципальный район «Жуковский район»	85 895,1	91 709,0	105 698,2	213 206,9	61 076,3	121 891,0	141 218,0	203 774,9	71 014,3	156 655,8	183 160,4	251 264,6	2,26	1,89	1,83	
Муниципальный район «Износковский район»	28 430,3	24 479,5	35 617,3	44 812,4	28 185,1	35 717,1	51 143,1	67 363,8	33 358,0	50 951,1	62 224,2	67 391,3	1,52	1,76	1,38	
Муниципальный район «Город Киров и Кировский район»	96 829,7	81 867,2	76 989,7	224 859,3	91 627,3	109 197,0	89 019,3	101 471,8	98 732,1	110 097,2	86 574,6	141 538,5	2,64	1,05	1,44	
Муниципальный район «Козельский район»	87 141,3	68 819,7	90 818,6	101 781,9	50 296,6	75 538,9	100 224,3	126 289,4	68 160,2	88 219,0	116 790,4	139 310,9	1,24	1,68	1,53	
Муниципальный район «Куйбышевский район»	35 785,0	36 255,0	38 222,0	38 716,0	33 455,0	36 014,0	32 596,0	41 660,0	33 455,0	41 607,0	38 075,0	74 362,0	1,05	1,22	1,97	
Муниципальный район «Город Людиново и Людиновский район»	87 692,0	82 351,0	111 919,0	200 907,0	79 324,0	135 692,0	91 071,0	198 473,0	80 847,0	126 619,0	99 653,0	170 376,0	2,14	1,95	1,66	
Муниципальный район «Малоярославецкий район»	144 108,8	161 638,5	134 330,2	174 114,4	101 982,9	146 753,7	105 360,3	143 751,0	147 798,8	189 314,8	200 072,6	217 603,2	1,19	1,22	1,22	
Муниципальный район «Медынский район»	33 918,3	21 195,2	39 837,4	62 521,9	31 588,1	33 237,6	41 188,1	67 911,5	2 202,2	39 868,7	53 767,3	77 686,3	1,98	1,92	2,43	
Муниципальный район «Мещовский район»	46 256,1	46 507,2	47 982,6	47 038,4	46 953,3	43 467,2	45 756,3	48 128,9	45 784,8	47 671,4	53 601,6	53 555,7	1,00	1,06	1,09	
Муниципальный район «Мосальский район»	52 360,9	46 810,7	51 680,9	63 975,7	45 011,8	63 896,9	56 778,2	64 173,4	48 869,1	61 160,3	53 582,0	57 250,6	1,27	1,16	1,05	
Муниципальный район «Перемышльский район»	36 105,0	53 051,3	51 234,1	93 566,2	46 989,9	53 349,9	65 531,9	76 831,0	39 031,3	55 236,9	59 700,5	97 484,6	2,00	1,39	1,90	
Муниципальный район «Спас-Деменский район»	39 085,6	34 626,6	48 387,5	42 769,2	37 499,3	40 015,2	44 064,3	47 118,4	40 077,7	46 695,0	50 936,8	59 486,4	1,05	1,16	1,30	
Муниципальный район «Сухиничский район»	82 381,3	66 585,9	85 867,6	115 616,2	80 160,4	72 325,9	109 534,1	84 097,9	81 457,4	105 005,6	129 271,2	196 079,6	1,48	0,96	1,86	
Муниципальный район «Тарусский район»	36 730,4	43 035,9	49 739,8	56 136,8	48 816,9	47 929,4	49 539,4	48 582,8	52 714,7	70 351,3	60 525,9	98 064,9	1,30	1,00	1,60	
Муниципальный район «Ульяновский район»	26 881,5	28 718,1	35 606,2	42 515,7	32 026,3	32 815,8	40 863,0	44 104,6	33 847,1	32 790,6	36 754,3	53 308,5	1,40	1,25	1,55	
Муниципальный район «Ферзиковский район»	53 959,0	48 126,0	50 000,0	98 844,0	52 161,0	97 887,4	6 144,0	212 215,9	64 458,0	89 169,0	68 151,0	112 801,0	1,95	4,08	1,53	
Муниципальный район «Хвастовичский район»	37 590,3	15 864,8	54 003,7	53 693,1	19 372,0	41 887,3	61 103,8	84 888,8	30 255,4	61 631,3	61 057,1	72 302,9	1,50	2,08	1,42	
Муниципальный район «Юхновский район»	41 604,1	43 162,2	39 918,0	74 633,6	43 227,9	46 869,7	46 374,1	74 287,9	44 031,1	50 612,5	49 180,8	74 087,1	1,80	1,63	1,55	
Городской округ «Город Калуга»	1 166 486,2	1 109 666,4	1 011 709,0	1 487 060,3	1 135 903,9	1 423 516,7	1 575 439,1	2 031 225,9	1 384 886,6	1 594 467,9	1 553 875,5	2 095 234,4	1,36	1,47	1,39	
Городской округ «Город Обнинск»	346 485,0	334 728,0	396 441,0	698 643,0	487 198,0	590 947,8	538 660,7	922 019,4	597 129,7	669 275,2	613 778,2	877 515,5	1,94	1,71	1,40	

Динамика отношения дефицита бюджетов муниципальных районов (городских округов) Калужской области к объему расходов (2.6)

Наименование муниципального района (городского округа)	Объем дефицита бюджета, тыс. руб.			Объем расходов бюджета без учета объема безвозмездных поступлений, тыс. руб.			2.6			Целевое значение
	2020	2021	2022	2020	2021	2022	2020	2021	2022	
Муниципальный район «Бабынинский район»	36 133,4	15 185,7	5 319,2	238 351,0	247 736,5	274 689,0	0,15	0,06	0,02	-
Муниципальный район «Барятинский район»	0,0	428,2	0,0	64 728,3	71 491,8	71 277,4	0,00	0,01	0,00	
Муниципальный район «Боровский район»	27 335,9	15 458,4	16 039,3	846 263,9	867 956,1	1 049 857,4	0,03	0,02	0,02	
Муниципальный район «Дзержинский район»	6 022,0	50 202,5	0,0	433 659,2	504 229,7	554 334,8	0,01	0,10	0,00	
Муниципальный район «Думиничский район»	15 087,7	0,0	0,0	129 767,3	121 256,2	147 445,0	0,12	0,00	0,00	
Муниципальный район «Жиздринский район»	0,0	0,0	0,0	94 127,7	96 427,4	131 051,9	0,00	0,00	0,00	
Муниципальный район «Жуковский район»	0,0	0,0	0,0	481 536,5	504 696,2	643 976,0	0,00	0,00	0,00	
Муниципальный район «Износковский район»	0,0	0,0	0,0	87 203,4	142 165,0	163 730,7	0,00	0,00	0,00	
Муниципальный район «Город Киров и Кировский район»	1 861,2	0,0	0,0	464 748,4	358 234,4	408 557,6	0,00	0,00	0,00	
Муниципальный район «Козельский район»	2 712,3	0,0	7 403,1	348 367,8	353 227,7	412 505,6	0,01	0,00	0,02	
Муниципальный район «Куйбышевский район»	2 136,1	0,0	7 701,1	78 843,8	80 942,8	98 502,2	0,03	0,00	0,08	
Муниципальный район «Город Людиново и Людиновский район»	0,0	9 295,0	0,0	482 848,5	504 570,5	478 292,7	0,00	0,02	0,00	
Муниципальный район «Малоярославецкий район»	15 825,0	0,0	2 222,5	474 424,6	471 578,6	601 657,6	0,03	0,00	0,00	
Муниципальный район «Медынский район»	3 032,0	3 492,1	3 591,4	157 472,7	173 925,3	193 524,5	0,02	0,02	0,02	
Муниципальный район «Мещовский район»	148,2	0,0	4 090,5	122 086,8	138 374,4	133 931,1	0,00	0,00	0,03	
Муниципальный район «Мосальский район»	10 439,9	18 586,3	0,0	121 824,4	136 085,7	120 476,5	0,09	0,14	0,00	
Муниципальный район «Перемышльский район»	8 902,0	0,0	0,0	193 511,4	206 006,9	221 054,5	0,05	0,00	0,00	
Муниципальный район «Спас-Деменский район»	8 379,4	0,0	5 540,6	101 791,1	101 067,0	123 138,0	0,08	0,00	0,04	
Муниципальный район «Сухиничский район»	0,0	0,0	0,0	308 246,4	295 497,0	459 748,3	0,00	0,00	0,00	
Муниципальный район «Тарусский район»	0,0	0,0	18 175,8	167 822,9	175 890,0	233 363,7	0,00	0,00	0,08	
Муниципальный район «Ульяновский район»	0,0	3 913,5	4 006,7	82 183,6	88 475,7	98 368,3	0,00	0,04	0,04	
Муниципальный район «Ферзиковский район»	0,0	0,0	28 669,6	248 237,8	377 116,9	333 951,3	0,00	0,00	0,09	
Муниципальный район «Хвастовичский район»	0,0	21 916,0	21 519,7	95 705,8	141 789,3	158 743,2	0,00	0,15	0,14	
Муниципальный район «Юхновский район»	5 111,7	0,0	6 284,1	176 929,6	176 201,5	194 863,0	0,03	0,00	0,03	
Городской округ «Город Калуга»	0,0	0,0	478 134,6	4 752 867,6	5 816 259,2	6 994 377,1	0,00	0,00	0,07	
Городской округ «Город Обнинск»	53 536,5	0,0	0,0	2 181 603,2	2 535 327,3	2 735 793,5	0,02	0,00	0,00	

Динамика отношения расходов на обслуживание муниципального долга к общему объему расходов бюджета муниципального района
(городского округа) Калужской области (3.1)

Наименование муниципального района (городского округа)	Объем расходов на обслуживание муниципального долга, тыс. руб.			Объем расходов бюджета, тыс. руб.			3.1			Целевое значение
	2020	2021	2022	2020	2021	2022	2020	2021	2022	
Муниципальный район «Бабынинский район»	0,0	0,0	10,9	784 656,7	829 818,4	1 006 251,5	0,000000	0,000000	0,000011	-
Муниципальный район «Барятинский район»	0,0	0,0	0,0	294 230,5	370 551,2	407 200,3	0,000000	0,000000	0,000000	
Муниципальный район «Боровский район»	0,0	0,0	16,7	3 283 508,0	2 414 294,1	2 655 052,1	0,000000	0,000000	0,000006	
Муниципальный район «Дзержинский район»	0,0	0,0	6,8	2 012 996,8	2 829 046,7	1 928 518,1	0,000000	0,000000	0,000004	
Муниципальный район «Думиничский район»	0,0	0,0	0,0	562 372,4	648 736,2	598 993,8	0,000000	0,000000	0,000000	
Муниципальный район «Жиздринский район»	0,0	0,0	0,0	482 033,8	538 420,1	546 829,4	0,000000	0,000000	0,000000	
Муниципальный район «Жуковский район»	0,0	4,4	3,3	1 834 907,2	1 749 949,8	1 976 289,5	0,000000	0,000002	0,000002	
Муниципальный район «Износковский район»	0,0	0,0	0,0	413 461,7	503 242,7	596 569,4	0,000000	0,000000	0,000000	
Муниципальный район «Город Киров и Кировский район»	1,2	3,6	0,0	1 355 022,8	1 400 707,5	1 361 653,6	0,000001	0,000003	0,000000	
Муниципальный район «Козельский район»	0,0	668,5	97,4	1 215 469,6	1 295 292,4	1 424 542,9	0,000000	0,000516	0,000068	
Муниципальный район «Куйбышевский район»	0,0	1,3	0,0	430 663,8	498 146,3	506 141,4	0,000000	0,000003	0,000000	
Муниципальный район «Город Людиново и Людиновский район»	0,0	0,0	0,0	1 571 529,2	1 680 821,0	1 437 092,3	0,000000	0,000000	0,000000	
Муниципальный район «Малоярославецкий район»	14,9	23,6	0,0	2 329 129,3	2 231 225,6	4 555 304,7	0,000006	0,000011	0,000000	
Муниципальный район «Медынский район»	0,0	0,0	0,0	537 003,4	517 183,4	1 874 641,1	0,000000	0,000000	0,000000	
Муниципальный район «Мещовский район»	0,0	0,0	0,0	585 061,9	483 701,6	936 073,6	0,000000	0,000000	0,000000	
Муниципальный район «Мосальский район»	0,0	0,0	1,4	497 124,5	522 611,5	525 559,2	0,000000	0,000000	0,000003	
Муниципальный район «Перемышльский район»	0,0	0,0	0,0	871 638,5	846 719,0	1 239 216,2	0,000000	0,000000	0,000000	
Муниципальный район «Спас-Деменский район»	0,4	2,2	0,0	409 423,7	406 423,9	406 839,7	0,000001	0,000005	0,000000	
Муниципальный район «Сухиничский район»	0,0	8,3	0,0	986 527,1	1 040 967,0	1 145 503,6	0,000000	0,000008	0,000000	
Муниципальный район «Тарусский район»	3,6	4,4	4,6	604 820,7	660 249,0	1 072 152,1	0,000006	0,000007	0,000004	
Муниципальный район «Ульяновский район»	0,0	0,5	0,0	428 003,2	420 220,6	416 488,5	0,000000	0,000001	0,000000	
Муниципальный район «Ферзиковский район»	0,0	0,0	0,0	729 638,2	980 134,1	898 220,7	0,000000	0,000000	0,000000	
Муниципальный район «Хвостовичский район»	0,0	0,0	0,0	602 767,2	722 953,9	629 199,5	0,000000	0,000000	0,000000	
Муниципальный район «Юхновский район»	0,0	0,0	0,0	678 330,5	598 064,5	557 520,3	0,000000	0,000000	0,000000	
Городской округ «Город Калуга»	198 933,2	180 819,9	164 215,8	15 846 917,7	15 428 219,0	17 276 169,8	0,012553	0,011720	0,009505	
Городской округ «Город Обнинск»	13 094,6	16 414,5	6 230,7	6 819 700,0	6 601 081,0	6 904 067,2	0,001920	0,002487	0,000902	

Динамика коэффициента увеличения долговой нагрузки бюджетов муниципальных районов (городских округов) Калужской области (3.2)

Наименование муниципального района (городского округа)	Прирост объема муниципального долга в отчетном финансовом году, тыс. руб.			Прирост налоговых и неналоговых доходов бюджета в отчетном финансовом году, тыс. руб.			Прирост дотаций на выравнивание бюджетной обеспеченности муниципального образования в отчетном финансовом году, тыс. руб.			Объем налоговых и неналоговых доходов бюджета в году, предшествующем отчетному финансовому году, тыс. руб.			Объем дотаций на выравнивание бюджетной обеспеченности муниципального образования в году, предшествующем отчетному финансовому году, тыс. руб.			3.2			Целевое значение
	2020	2021	2022	2020	2021	2022	2020	2021	2022	2020	2021	2022	2020	2021	2022	2020	2021	2022	
Муниципальный район «Бабьинский район»	0,0	0,0	14 207,8	0,0	30 333,2	36 818,9	0,0	0,0	0,0	341 189,4	202 217,6	232 550,8	0,0	0,0	0,0	0,00	-0,15	-0,10	
Муниципальный район «Барятинский район»	0,0	0,0	0,0	10 304,9	765,0	16 919,5	0,0	0,0	252,3	59 993,7	70 298,6	71 063,6	50 530,9	42 788,3	42 788,3	-0,09	-0,01	-0,15	
Муниципальный район «Боровский район»	0,0	200 000,0	47 000,0	34 988,7	33 569,6	181 320,4	0,0	0,0	0,0	783 939,4	818 928,1	852 497,7	0,0	0,0	0,0	-0,04	0,20	-0,16	
Муниципальный район «Дзержинский район»	0,0	0,0	20 000,0	0,0	26 389,9	108 476,4	0,0	0,0	0,0	495 372,1	427 637,3	454 027,2	0,0	0,0	0,0	0,00	-0,06	-0,19	
Муниципальный район «Думиничский район»	0,0	0,0	0,0	4 119,8	17 266,7	21 539,4	0,0	0,0	12 508,1	110 559,8	114 679,6	131 946,3	54 256,4	41 506,0	41 506,0	-0,02	-0,11	-0,20	
Муниципальный район «Жиздринский район»	0,0	0,0	0,0	21 980,7	10 109,2	45 744,7	0,0	0,0	523,2	76 354,9	98 335,6	108 444,8	77 761,9	66 143,8	66 143,8	-0,14	-0,06	-0,27	
Муниципальный район «Жуковский район»	0,0	0,0	10 000,0	15 082,0	93 475,1	71 740,2	0,0	0,0	0,0	473 063,9	488 145,9	581 621,0	0,0	0,0	0,0	-0,03	-0,19	-0,11	
Муниципальный район «Износковский район»	0,0	0,0	0,0	22 538,5	59 919,3	47 617,9	0,0	0,0	0,0	72 544,5	95 083,0	155 002,3	34 728,4	31 305,4	31 305,4	-0,21	-0,47	-0,26	
Муниципальный район «Город Киров и Кировский район»	0,0	0,0	0,0	0,0	0,0	64 121,6	0,0	0,0	0,0	472 496,6	462 887,2	359 434,9	0,0	0,0	0,0	0,00	0,00	-0,18	
Муниципальный район «Козельский район»	10 000,0	0,0	0,0	0,0	36 719,2	22 727,8	0,0	0,0	0,0	349 418,9	345 655,5	382 374,7	0,0	0,0	0,0	0,03	-0,11	-0,06	
Муниципальный район «Куйбышевский район»	0,0	0,0	0,0	27 252,3	6 549,6	7 543,7	0,0	0,0	1 065,6	49 455,4	76 707,7	83 257,3	91 692,1	72 031,7	72 031,7	-0,19	-0,04	-0,06	
Муниципальный район «Город Людиново и Людиновский район»	0,0	0,0	0,0	8 552,4	0,0	26 300,9	0,0	0,0	0,0	511 143,0	519 695,4	495 275,4	0,0	0,0	0,0	-0,02	0,00	-0,05	
Муниципальный район «Малоярославецкий район»	25 000,0	0,0	0,0	0,0	94 163,9	46 671,6	0,0	0,0	0,0	467 907,7	458 599,6	552 763,5	0,0	0,0	0,0	0,05	-0,21	-0,08	
Муниципальный район «Медьнский район»	0,0	0,0	0,0	0,0	15 992,4	19 499,9	0,0	0,0	0,0	169 714,7	154 440,8	170 433,2	0,0	0,0	0,0	0,00	-0,10	-0,11	
Муниципальный район «Мещовский район»	0,0	0,0	0,0	22 079,0	16 738,7	0,0	0,0	0,0	12 350,8	99 859,6	121 938,6	138 677,3	95 905,6	54 331,5	54 331,5	-0,11	-0,09	-0,06	
Муниципальный район «Мосальский район»	0,0	0,0	2 990,0	7 296,7	6 114,7	7 207,9	0,0	0,0	771,7	104 087,9	111 384,6	117 499,3	94 856,7	83 996,2	83 996,2	-0,04	-0,03	-0,02	
Муниципальный район «Перемышльский район»	0,0	0,0	0,0	28 851,1	25 876,2	33 705,4	0,0	0,0	86,4	155 758,3	184 609,4	210 485,6	59 986,4	32 131,3	32 131,3	-0,13	-0,12	-0,14	
Муниципальный район «Спас-Деменский район»	2 500,0	0,0	4 000,0	6 668,5	16 228,9	7 956,8	0,0	0,0	0,0	86 743,2	93 411,7	109 640,6	48 690,5	45 790,3	45 790,3	-0,03	-0,12	-0,03	
Муниципальный район «Сухиничский район»	0,0	0,0	0,0	0,0	12 033,4	134 442,1	4 274,6	0,0	25 832,8	316 760,8	315 172,9	327 206,3	6 339,7	10 614,3	10 614,3	-0,01	-0,04	-0,47	
Муниципальный район «Тарусский район»	5 800,0	0,0	9 140,0	212,4	18 860,3	26 971,5	0,0	0,0	0,0	169 143,7	169 356,1	188 216,4	0,0	0,0	0,0	0,03	-0,11	-0,09	
Муниципальный район «Ульяновский район»	0,0	0,0	0,0	30 242,7	0,0	9 799,4	0,0	0,0	5 253,3	61 555,8	91 798,5	84 562,2	60 007,6	38 422,1	38 422,1	-0,25	0,00	-0,12	
Муниципальный район «Ферзиковский район»	0,0	0,0	0,0	5 609,3	133 519,0	0,0	0,0	0,0	1 443,2	260 526,1	266 135,4	399 654,4	29 547,7	2 661,4	2 661,4	-0,02	-0,50	0,00	
Муниципальный район «Хвостовичский район»	0,0	0,0	0,0	18 459,5	0,0	17 350,3	0,0	0,0	561,0	101 998,9	120 458,4	119 873,3	71 362,7	65 942,4	65 942,4	-0,11	0,00	-0,10	
Муниципальный район «Юхновский район»	0,0	0,0	0,0	0,0	16 399,2	361,9	0,0	0,0	0,0	175 784,7	171 817,9	188 217,1	21 633,2	8 847,7	8 847,7	0,00	-0,09	0,00	
Городской округ «Город Калуга»	0,0	310 000,0	0,0	0,0	1 082 416,6	547 551,7	0,0	0,0	0,0	5 030 714,1	4 886 274,2	5 968 690,8	0,0	0,0	0,0	0,00	-0,16	-0,09	
Городской округ «Город Обнинск»	35 000,0	0,0	0,0	72 151,7	426 859,2	434 588,5	0,0	0,0	0,0	2 055 914,7	2 128 066,4	2 554 925,6	0,0	0,0	0,0	-0,02	-0,20	-0,17	

Динамика уровня долговой нагрузки бюджета муниципального района (городского округа) Калужской области (3.5)

Наименование муниципального района (городского округа)	Объем муниципального долга, тыс. руб.			Объем доходов бюджета без учета безвозмездных поступлений, тыс. руб.			3.5			Целевое значение
	2020	2021	2022	2020	2021	2022	2020	2021	2022	
Муниципальный район «Бабынинский район»	0,0	0,0	14 207,8	202 217,6	232 550,8	269 369,7	0,00	0,00	0,05	-
Муниципальный район «Бяргинский район»	0,0	0,0	0,0	70 298,6	71 063,6	87 983,1	0,00	0,00	0,00	
Муниципальный район «Боровский район»	0,0	200 000,0	247 000,0	818 928,1	852 497,7	1 033 818,1	0,00	0,23	0,24	
Муниципальный район «Дзержинский район»	0,0	0,0	20 000,0	427 637,3	454 027,2	562 503,6	0,00	0,00	0,04	
Муниципальный район «Думиничский район»	0,0	0,0	0,0	114 679,6	131 946,3	153 485,7	0,00	0,00	0,00	
Муниципальный район «Жиздринский район»	0,0	0,0	0,0	98 335,6	108 444,8	154 189,5	0,00	0,00	0,00	
Муниципальный район «Жуковский район»	0,0	0,0	10 000,0	488 145,9	581 621,0	653 361,2	0,00	0,00	0,02	
Муниципальный район «Износковский район»	0,0	0,0	0,0	95 083,0	155 002,3	202 620,2	0,00	0,00	0,00	
Муниципальный район «Город Киров и Кировский район»	1 200,0	0,0	0,0	462 887,2	359 434,9	423 556,5	0,00	0,00	0,00	
Муниципальный район «Козельский район»	10 000,0	10 000,0	10 000,0	345 655,5	382 374,7	405 102,5	0,03	0,03	0,02	
Муниципальный район «Куйбышевский район»	0,0	0,0	0,0	76 707,7	83 257,3	90 801,0	0,00	0,00	0,00	
Муниципальный район «Город Людиново и Людиновский район»	0,0	0,0	0,0	519 695,4	495 275,4	521 576,3	0,00	0,00	0,00	
Муниципальный район «Малоярославецкий район»	25 000,0	0,0	0,0	458 599,6	552 763,5	599 435,1	0,05	0,00	0,00	
Муниципальный район «Медынский район»	0,0	0,0	0,0	154 440,8	170 433,2	189 933,1	0,00	0,00	0,00	
Муниципальный район «Мещовский район»	0,0	0,0	0,0	121 938,6	138 677,3	129 840,6	0,00	0,00	0,00	
Муниципальный район «Мосальский район»	0,0	0,0	2 990,0	111 384,6	117 499,3	124 707,2	0,00	0,00	0,02	
Муниципальный район «Перемышльский район»	0,0	0,0	0,0	184 609,4	210 485,6	244 191,0	0,00	0,00	0,00	
Муниципальный район «Спас-Деменский район»	2 500,0	0,0	4 000,0	93 411,7	109 640,6	117 597,4	0,03	0,00	0,03	
Муниципальный район «Сухиничский район»	0,0	0,0	0,0	315 172,9	327 206,3	461 648,4	0,00	0,00	0,00	
Муниципальный район «Тарусский район»	5 800,0	0,0	9 140,0	169 356,1	188 216,4	215 187,9	0,03	0,00	0,04	
Муниципальный район «Ульяновский район»	0,0	0,0	0,0	91 798,5	84 562,2	94 361,6	0,00	0,00	0,00	
Муниципальный район «Ферзиковский район»	0,0	0,0	0,0	266 135,4	399 654,4	305 281,7	0,00	0,00	0,00	
Муниципальный район «Хвастовичский район»	0,0	0,0	0,0	120 458,4	119 873,3	137 223,6	0,00	0,00	0,00	
Муниципальный район «Юхновский район»	0,0	0,0	0,0	171 817,9	188 217,1	188 579,0	0,00	0,00	0,00	
Городской округ «Город Калуга»	2 532 410,0	2 842 410,0	2 838 410,0	4 886 274,2	5 968 690,8	6 516 242,5	0,52	0,48	0,44	
Городской округ «Город Обнинск»	300 000,0	285 000,0	285 000,0	2 128 066,4	2 554 925,6	2 989 514,1	0,14	0,11	0,10	

Динамика соотношения объема муниципального долга в виде обязательств по муниципальным ценным бумагам и кредитам, полученным от кредитных организаций, к объему доходов бюджета муниципального района (городского округа) Калужской области без учета безвозмездных поступлений (3.6)

Наименование муниципального района (городского округа)	Общий объем муниципального долга в виде обязательств по муниципальным ценным бумагам и кредитам, полученным от кредитных организаций, тыс. руб.			Объем доходов бюджета без учета безвозмездных поступлений, тыс. руб.			3.6			Целевое значение
	2020	2021	2022	2020	2021	2022	2020	2021	2022	
Муниципальный район «Бабынинский район»	0,0	0,0	0,0	202 217,6	232 550,8	269 369,7	0,00	0,00	0,00	-
Муниципальный район «Бяратинский район»	0,0	0,0	0,0	70 298,6	71 063,6	87 983,1	0,00	0,00	0,00	
Муниципальный район «Боровский район»	0,0	0,0	0,0	818 928,1	852 497,7	1 033 818,1	0,00	0,00	0,00	
Муниципальный район «Держинский район»	0,0	0,0	0,0	427 637,3	454 027,2	562 503,6	0,00	0,00	0,00	
Муниципальный район «Думиничский район»	0,0	0,0	0,0	114 679,6	131 946,3	153 485,7	0,00	0,00	0,00	
Муниципальный район «Жиздринский район»	0,0	0,0	0,0	98 335,6	108 444,8	154 189,5	0,00	0,00	0,00	
Муниципальный район «Жуковский район»	0,0	0,0	0,0	488 145,9	581 621,0	653 361,2	0,00	0,00	0,00	
Муниципальный район «Износковский район»	0,0	0,0	0,0	95 083,0	155 002,3	202 620,2	0,00	0,00	0,00	
Муниципальный район «Город Киров и Кировский район»	0,0	0,0	0,0	462 887,2	359 434,9	423 556,5	0,00	0,00	0,00	
Муниципальный район «Козельский район»	10 000,0	10 000,0	0,0	345 655,5	382 374,7	405 102,5	0,03	0,03	0,00	
Муниципальный район «Куйбышевский район»	0,0	0,0	0,0	76 707,7	83 257,3	90 801,0	0,00	0,00	0,00	
Муниципальный район «Город Людиново и Людиновский район»	0,0	0,0	0,0	519 695,4	495 275,4	521 576,3	0,00	0,00	0,00	
Муниципальный район «Малоярославецкий район»	0,0	0,0	0,0	458 599,6	552 763,5	599 435,1	0,00	0,00	0,00	
Муниципальный район «Медынский район»	0,0	0,0	0,0	154 440,8	170 433,2	189 933,1	0,00	0,00	0,00	
Муниципальный район «Мещовский район»	0,0	0,0	0,0	121 938,6	138 677,3	129 840,6	0,00	0,00	0,00	
Муниципальный район «Мосальский район»	0,0	0,0	0,0	111 384,6	117 499,3	124 707,2	0,00	0,00	0,00	
Муниципальный район «Перемышльский район»	0,0	0,0	0,0	184 609,4	210 485,6	244 191,0	0,00	0,00	0,00	
Муниципальный район «Спас-Деменский район»	0,0	0,0	0,0	93 411,7	109 640,6	117 597,4	0,00	0,00	0,00	
Муниципальный район «Сухиничский район»	0,0	0,0	0,0	315 172,9	327 206,3	461 648,4	0,00	0,00	0,00	
Муниципальный район «Тарусский район»	0,0	0,0	0,0	169 356,1	188 216,4	215 187,9	0,00	0,00	0,00	
Муниципальный район «Ульяновский район»	0,0	0,0	0,0	91 798,5	84 562,2	94 361,6	0,00	0,00	0,00	
Муниципальный район «Ферзиковский район»	0,0	0,0	0,0	266 135,4	399 654,4	305 281,7	0,00	0,00	0,00	
Муниципальный район «Хвостовичский район»	0,0	0,0	0,0	120 458,4	119 873,3	137 223,6	0,00	0,00	0,00	
Муниципальный район «Юхновский район»	0,0	0,0	0,0	171 817,9	188 217,1	188 579,0	0,00	0,00	0,00	
Городской округ «Город Калуга»	2 532 410,0	2 842 410,0	1 585 410,0	4 886 274,2	5 968 690,8	6 516 242,5	0,52	0,48	0,24	
Городской округ «Город Обнинск»	300 000,0	250 000,0	0,0	2 128 066,4	2 554 925,6	2 989 514,1	0,14	0,10	0,00	

Динамика соотношения годового объема платежей по погашению и обслуживанию муниципального долга к общему объему доходов бюджета муниципального района (городского округа) Калужской области без учета безвозмездных поступлений (3.7)

Наименование муниципального района (городского округа)	Объем платежей по погашению и обслуживанию муниципального долга за отчетный финансовый год, возникшего по состоянию на 1 января отчетного финансового года, без учета платежей, направленных на досрочное погашение долговых обязательств со сроками погашения после 1 января года, следующего за отчетным, тыс. руб.			Объем доходов бюджета без учета безвозмездных поступлений, тыс. руб.			3.7			Целевое значение
	2020	2021	2022	2020	2021	2022	2020	2021	2022	
Муниципальный район «Бабынинский район»	0,0	0,0	10,9	202 217,6	232 550,8	269 369,7	0,00	0,00	0,00	-
Муниципальный район «Бяргинский район»	0,0	0,0	0,0	70 298,6	71 063,6	87 983,1	0,00	0,00	0,00	
Муниципальный район «Боровский район»	0,0	0,0	16,7	818 928,1	852 497,7	1 033 818,1	0,00	0,00	0,00	
Муниципальный район «Дзержинский район»	0,0	0,0	6,8	427 637,3	454 027,2	562 503,6	0,00	0,00	0,00	
Муниципальный район «Думиничский район»	0,0	0,0	0,0	114 679,6	131 946,3	153 485,7	0,00	0,00	0,00	
Муниципальный район «Жиздринский район»	0,0	0,0	0,0	98 335,6	108 444,8	154 189,5	0,00	0,00	0,00	
Муниципальный район «Жуковский район»	0,0	4,4	3,3	488 145,9	581 621,0	653 361,2	0,00	0,00	0,00	
Муниципальный район «Износковский район»	0,0	0,0	0,0	95 083,0	155 002,3	202 620,2	0,00	0,00	0,00	
Муниципальный район «Город Киров и Кировский район»	1,2	1 203,6	0,0	462 887,2	359 434,9	423 556,5	0,00	0,00	0,00	
Муниципальный район «Козельский район»	0,0	668,5	97,4	345 655,5	382 374,7	405 102,5	0,00	0,00	0,00	
Муниципальный район «Куйбышевский район»	0,0	0,0	0,0	76 707,7	83 257,3	90 801,0	0,00	0,00	0,00	
Муниципальный район «Город Людиново и Людиновский район»	0,0	0,0	0,0	519 695,4	495 275,4	521 576,3	0,00	0,00	0,00	
Муниципальный район «Малоярославецкий район»	0,0	0,0	0,0	458 599,6	552 763,5	599 435,1	0,00	0,00	0,00	
Муниципальный район «Медынский район»	0,0	0,0	0,0	154 440,8	170 433,2	189 933,1	0,00	0,00	0,00	
Муниципальный район «Мещовский район»	0,0	0,0	0,0	121 938,6	138 677,3	129 840,6	0,00	0,00	0,00	
Муниципальный район «Мосальский район»	0,0	0,0	1,4	111 384,6	117 499,3	124 707,2	0,00	0,00	0,00	
Муниципальный район «Перемышльский район»	0,0	0,0	0,0	184 609,4	210 485,6	244 191,0	0,00	0,00	0,00	
Муниципальный район «Спас-Деменский район»	0,4	2,2	0,0	93 411,7	109 640,6	117 597,4	0,00	0,00	0,00	
Муниципальный район «Сухиничский район»	0,0	0,0	0,0	315 172,9	327 206,3	461 648,4	0,00	0,00	0,00	
Муниципальный район «Тарусский район»	3,6	4,4	4,6	169 356,1	188 216,4	215 187,9	0,00	0,00	0,00	
Муниципальный район «Ульяновский район»	0,0	0,5	0,0	91 798,5	84 562,2	94 361,6	0,00	0,00	0,00	
Муниципальный район «Ферзиковский район»	0,0	0,0	0,0	266 135,4	399 654,4	305 281,7	0,00	0,00	0,00	
Муниципальный район «Хвостовичский район»	0,0	0,0	0,0	120 458,4	119 873,3	137 223,6	0,00	0,00	0,00	
Муниципальный район «Юхновский район»	0,0	0,0	0,0	171 817,9	188 217,1	188 579,0	0,00	0,00	0,00	
Городской округ «Город Калуга»	573 369,9	179 801,8	1 416 642,5	4 886 274,2	5 968 690,8	6 516 242,5	0,12	0,03	0,22	
Городской округ «Город Обнинск»	278 094,6	16 414,5	256 230,7	2 128 066,4	2 554 925,6	2 989 514,1	0,13	0,01	0,09	